

**KOMBASSAN İNŞAAT TARIM VE SANAYİ İŞLETMELERİ TİCARET  
ANONİM ŞİRKETİ'NDEN PAYLARIMIZIN SERMAYE PİYASASI KURULU  
KAYDINA ALINMASINA İLİŞKİN BİLGİ FORMUDUR.**

ORTAKLIĞIMIZIN 166.260.000.-TL'LİK SERMAYESİNİ TEMSİL EDEN PAYLARIMIZ SERMAYE  
PIYASASI KURULU'NCA 01/07/2009 TARİH VE 20/554 SAYI İLE KAYDA ALINMIŞTIR.

ANCAK KAYDA ALINMA, ORTAKLIĞIMIZA VE SERMAYEMİZİ TEMSİL EDEN PAYLARA  
KURUL VEYA KAMUCA RESMİ TEMİNAT VEYA GARANTİ VERİLDİĞİ ANLAMINA GELMEZ.

BU BİLGİ FORMU VE EKLERİNDE YER ALAN BİLGİLERİN GERÇEĞİ DÜRÜST BİR BİÇİMDE  
YANSITMASINDAN ORTAKLIĞIMIZ SORUMLUDUR. BAĞIMSIZ DENETİM KURULUŞLARI İŞE,  
DENETLEDİKLERİ MALİ TABLO VE RAPORLARA İLİŞKİN OLARAK HAZIRLADIKLARI  
RAPORLARDAKİ YANLIŞ VE YANILTIÇI BİLGİ VE KANAATLER NEDENİYLE DOĞABİLECEK  
ZARARLARDAN HUKUKEN SORUMLUDUR.

**I. ORTAKLIĞIMIZ HAKKINDA BİLGİLER**

**A. TANITICI BİLGİLER**

1.	Ticaret Unvanı	:	KOMBASSAN İNŞAAT TARIM VE SANAYİ İŞLETMELERİ TİCARET AŞ.
2.	Merkez ve Şube Adresleri	:	Ereğli Yolu 6.km Tatlıcak Mevkii Karatay/Konya
3.	Fiili Yönetim Yeri	:	Yenişehir Mah. Dr. Hulusi Baybal Cd. Kombassan İşmerkezi No:12 Selçuklu KONYA
4.	Tescil Tarihi, Sicil Numarası ve Ticaret Sicil Memurluğu	:	Konya Ticaret Sicil Memurluğu Sicil No: 20702 Tescil Tarihi:02/12/1997
5.	Süresi	:	Sınırsız
6.	Bilinen Ortak Sayısı	:	58.247
7.	Ortaklığın Tabi Olduğu Yasal Mevzuat	:	Türk Ticaret Kanunu
8.	Faaliyet Konusu	:	Şirket, deri, tekstil ve konfeksiyon, motorlu motorsuz araçlar, otomotiv ve ürünleri, kimya sanayii, kağıt, karton ve ambalaj ürünleri, hidrolik ve pinömatik makineler, takım tezgahları ve yedek parçası, et, süt ve su ürünleri, zirai ürün, alet ve makinelerini imal etmek, tahıl ve bakliyat ürünleri ile bunların mamullerini imal etmek, alıp satmak, hazır beton prefabrik yapı elemanları, toprak ürünleri, çimento, çelik konstrüksiyonların imal ve ticaretini yapmak, kurulmuş ve kurulacak yerli ve yabancı şirketlerin sermayelerine ve idarelerine katılmak.

**B. MEVCUT SERMAYE VE PAYLAR İLE İLGİLİ BİLGİLER**

Şirketimizin Sermaye Piyasası Kurul Kaydına alınması hisse senetlerinin kamuca tekeffülü anlamına gelmediği gibi, kayda alma kararı şirketimiz tarafından Sermaye Piyasası Kurulu'na sunulan ortaklar listesinin Kurulca onaylandığı ve tescil edildiği anlamına da gelmemektedir. Ortaklar listesi ve ortaklara verilen hisse senetleri Şirketimiz Yönetim Kurulu'nun sorumluluğu altındadır. Ortaklarımız, yatırdıkları hisse bedelleri ile ilgili olarak Şirketimizden her zaman bilgi isteyebilirler. Bu çerçevede ortaklarımızın hisse bedeli olarak yatırdıkları tutarlardan şirket kayıtlarına eksik yansıtılan kısımların bulunduğu düşünülmesi durumlarında, Şirketimize başvurmaları mümkün bulunmaktadır.

Şirketimiz sermayesindeki paylar gerçeği yansıtmakta olup TTK hükümleri çerçevesinde Şirketimiz Yönetim Kurulunun sorumluluğu altındadır. Şirketimiz tarafından ihraç edilen hisse senetleri karşılığında toplam 408.105.099,-TL para tahsil edilmiştir. Tahsil edilen bu tutarın 166.260.000,-TL'lık kısmı sermaye, 241.845.099,-TL'lık kısmı ise Emisyon Primi'nden oluşmaktadır. Şirketimizin sermayesi tamamen ödenmiş olup, ödenmemiş sermayesi bulunmamaktadır. Engin Bağımsız Denetim ve Serbest Muhasebecilik Mali Müşavirlik A.Ş. tarafından düzenlenen 02/12/2008 tarihli Özel Bağımsız Denetim Raporu ile Şirketimiz sermayesinin ödenmişliği ve oluşan Emisyon Primi tutarının tespiti de yapılmıştır.

1. Ödenmiş Sermaye : 166.260.000.-TL

Ortağın; Ticaret Unvanı/ Adı Soyadı	Sermaye Payı					
	20/09/2007		12/11/2008		31/12/2008	
	(TL)	(%)	(TL)	(%)	(TL)	(%)
Kombassan Kağıt Matbaa Gıda Tekstil San.Tic.A.Ş.	3.015.486	1,81	3.155.640	1,89	3.141.756	1,89
Kombassan Giyim Gıda Turizm San.İç ve Dış Tic.A.Ş.	2.585.022	1,55	4.389.732	2,64	4.389.732	2,64
Kompen PVC Yapı İnşaat Malz. San.Tic.A.Ş.	2.079.552	1,25	2.109.822	1,26	2.112.246	1,27
Komyapı Hazır beton Prefabrik İnş.Taahhüt San.Tic.A.Ş.	2.484.600	1,49	2.669.172	1,60	2.806.452	1,69
Kombassan Holdings S.A.	8.631.972	5,19	8.631.972	5,19	8.631.972	5,19

Ortaklığımızın 27/11/2008 tarih ve 3 sayılı yönetim kurulu kararı ile onaylanan 31-07-2008 tarihi itibarıyla ortaklar listesi, kayda alınma tarihini takiben 1 yıl süre ile Ortaklık Merkezi'nde ortakların incelemesine açık tutulmaktadır (Kurul Kararı ile ortakların kolay ulaşmasını teminen ortaklık merkezi yanında başka yerlerde de ortaklar listesinin açık tutulması talep edilebilir).

Yukarıda yer alan ortaklar listesi, Ortaklığımızın kayıtları doğrultusunda hazırlanmıştır. Elleri ortak olduklarını gösterir herhangi bir belge bulunan ve/veya ortaklar listesinde ismi gözükmeyen kişiler ile sahip oldukları pay tutarlarında farklılık bulunan kişilerin düzeltme için, yasal koşullar oluştuğu takdirde yargıya başvurma hakları bulunmaktadır.

3. Sermayedeki veya toplam oy içindeki payları %1 ve fazlası olan gerçek kişi ortakların birbiriyle akrabalık ilişkileri: Sermayedeki veya toplam oy içindeki payları %1 ve fazlası olan gerçek kişi ortak bulunmamaktadır.

4. a) Sermayeyi temsil eden payların senede bağlanıp bağlanmadığı hakkında bilgi: 166.260.000.-TL Sermayeyi temsil eden payların tamamı Hisse senedine bağlanmıştır.  
1. Tertip 10.000 adet  
2. Tertip 5.000.000 adet  
3. Tertip 11.000.000 adet  
4. Tertip 11.700.000 adet



b) Sermaye Piyasası Mevzuatı uyarınca bastırılacak hisse senetlerinin dağıtım usulleri hakkında bilgi: Sermaye piyasası mevzuatı uyarınca basılacak yeni hisse senetleri, gerekli işlemlerin tamamlanmasını takiben Şirket merkezimiz olan "Ereğli Yolu 6.Km Tatlıcak Mevkii Karatay/Konya" adresimize ve Yenişehir Mah. Dr. Hulusi Baybal Cad. No:12 Kat 3 Kombassan İşmerkezi Selçuklu KONYA adresine şahsen başvurulmak suretiyle teslim alınabilecektir.

**5. Sermayeye dolaylı yoldan %1 veya daha fazla sahip olan gerçek ve tüzel kişilerin;**

Adı ve Soyadı / Ticaret Unvanı	Sermayedeki Payı	
	Tutarı (TL)	Oranı (%)
1 KOMBASSAN HOLDİNG A.Ş.	5.842.150	3,5138

**6. Ortaklık esas sözleşmesine göre yönetim ve denetim organlarının seçimi:**  
Madde : 13 - YÖNETİM KURULUNUN TEŞEKKÜLÜ VE SÜRESİ  
Şirket Genel Kurulu tarafından TTK hükümleri uyarınca, hissedarlar arasından veya dışından azami 3 yıl için seçilecek en az 3 en çok 7 üyeli Yönetim Kurulu tarafından idare ve temsil olunur. Yönetim Kurulu'nun 3 üyesi A Grubu nama yazılı hissedarlar tarafından belirlenir ve sadece bu hissedarların katılacağı oylama ile seçilirler. Görev süresi sona eren üyelerin yeniden seçilmeleri mümkündür. Bir üyenin azli vefatı veya istifası sebebiyle yeri boşaldığı takdirde Yönetim Kurulu, Genel Kurul'un sonraki ilk toplantısına kadar görev yapmak üzere bir üye seçer. Seçilen üye Genel Kurul'ca kabul edildiği takdirde sefelinin görev süresini tamamlar.  
Madde : 16 - DENETÇİLER  
Şirket'in Genel Kurulca hissedarlar arasından veya dışından en çok 3 yıl için seçilen azami 3 denetçisi bulunur. Görev süresi dolan denetçinin yeniden seçilmesi mümkündür.

**7. Ortaklık paylarına varsa tanınan imtiyazlar hakkında bilgi:** Yönetim Kurulu'nun 3 üyesi A Grubu nama yazılı hissedarlar tarafından belirlenir ve sadece bu hissedarların katılacağı oylama ile seçilirler.

**8. Türk Ticaret Kanunu'nun 402-403 üncü maddeleri uyarınca ihdas edilen intifa senetlerine sağlanan haklar:** Anılan maddelere istinaden ihdas edilen intifa senedi bulunmamaktadır.

**9. Esas sözleşme uyarınca payların devir esasları:**  
Madde : 10 - HİSSELERİN DEVİRİ  
Nama yazılı hisse senetleri için bir pay defteri tutulur. Bu hisselerin devri ancak Yönetim Kurulu'nun izin ve kararına dayanılarak pay defterine işlenmekle "Şirket"e karşı geçerli olur. Yönetim Kurulu sebep göstermeksizin dahi kayıttan imtina edebilir. T.T.K'nun 418.maddesinin 3 ve 4. fıkrası hükümleri saklıdır.

**10. Ortaklığımız tarafından yapılan sermaye artırımları hakkında bilgi:**

Kuruluş/Sermaye Artırımları	Sermaye Tutarı(TL)	Tescil	Sermayenin Ödeme Yöntemi (Nakit/Taksit v.b.)
Kuruluş	60.000.-TL	02/12/1997	Nakit
1. Sermaye Artırımı	30.060.000.-TL	18/12/1997	Nakit / Taksit
2. Sermaye Artırımı	96.060.000.-TL	27/08/1998	Nakit / Taksit/Mahsup
3. Sermaye Artırımı	166.260.000.-TL	06/03/2000	Nakit / Taksit/Mahsup

## II. MALİ DURUM İLE İLGİLİ BİLGİLER

### A. ORTAKLIĞIN MALİ TABLOLARI

Ortaklığın 2005, 2006 ve 2007 yıllarına ilişkin solo mali tablolar ile 2006 ve 2007 yıllarına ilişkin konsolide mali tabloları ENGİN BAĞIMSIZ DENETİM VE SERBEST MUHASEBECİLİK MALİ MÜŞAVİRLİK A.Ş. tarafından denetlenmiş ve söz konusu mali tablolar ile ilgili olarak şartlı görüş bildiren raporlar düzenlenmiştir. 2008 yılına ilişkin mali tabloların bağımsız denetim çalışmaları ise devam etmektedir. 2005, 2006 ve 2007 yıllarına ilişkin solo mali tablolar ile 2006 ve 2007 yıllarına ilişkin konsolide mali tablolar ve bu raporlara ilişkin görüş sayfaları aşağıda belirtilmiştir.




## 1. Ortaklığın son 3 yıllık Bilançoları:

AKTİF (TL)	Seri:3, No:1	UMS/UFRS	UMS/UFRS
	31.12.2005	31.12.2006	31.12.2007
<b>I. DÖNEN VARLIKLAR</b>	<b>24.685.510,00</b>	<b>39.655.671,00</b>	<b>38.943.984,00</b>
<b>A. Hazır Değerler</b>	<b>48.885,00</b>	<b>23.668,00</b>	<b>20.191,00</b>
1. Kasa	27.632,00	16.558,00	17.719,00
2. Bankalar	21.253,00	7.110,00	2.472,00
3. Diğer Hazır Değerler			
<b>B. Menkul Kıymetler</b>	<b>0,00</b>	<b>0,00</b>	<b>0,00</b>
<b>C. Kısa Vadeli Ticari Alacaklar</b>	<b>782.379,00</b>		<b>1.742.766,00</b>
1. Alıcılar	667.122,00		1.802.904,00
2. Alacak Senetleri	115.257,00		
4. Diğer Kısa Vadeli Ticari Ala.	120.070,00	134.424,00	181.552,00
5. Alacak Reeskontu (-)			(-60.138,00)
6. Şüpheli Alacaklar Karşılığı (-)	(-120.070,00)	(-134.424,00)	(-181.552,00)
<b>D. Diğer Kısa Vadeli Alacaklar</b>	<b>23.235.070,00</b>	<b>39.456.072,00</b>	<b>37.180.252,00</b>
1. Ortaklardan Alacaklar	584.429,00	584.429,00	
2. İştiraklerden Alacaklar	1.156.964,00	1.360.424,00	10.748.621,00
3. Bağlı Ortaklıklardan Alacak.	20.837.352,00	8.952.042,00	18.587.329,00
4. Kısa Vadeli Diğer Alacaklar	15.848.897,00	41.558.238,00	20.843.363,00
6. Şüpheli Alacak Karşılığı (-)	(-15.192.572,00)	(-12.999.061,00)	(-12.999.061,00)
<b>E. Stoklar</b>	<b>342,00</b>	<b>532,00</b>	<b>775,00</b>
6. Diğer Stoklar	342,00	532,00	775,00
<b>F. Diğer Dönen Varlıklar</b>	<b>618.834,00</b>	<b>175.399,00</b>	
<b>II. DURAN VARLIKLAR</b>	<b>1.330.312.937,00</b>	<b>1.283.156.858,00</b>	<b>1.313.776.349,00</b>
<b>A. Uzun Vadeli Ticari Alacaklar</b>	<b>0,00</b>	<b>0,00</b>	<b>0,00</b>
<b>B. Diğer Uzun Vadeli Alacaklar</b>	<b>0,00</b>	<b>0,00</b>	<b>0,00</b>
<b>C. Finansal Duran Varlıklar</b>	<b>1.254.600.044,00</b>	<b>1.283.101.867,00</b>	<b>1.313.725.743,00</b>
1. Bağlı Menkul Kıymetler	18.356.337,00	18.256.665,00	8.977.330,00
3. İştirakler	205.361.348,00	225.002.903,00	375.274.452,00
4. İştiraklere Sermaye Taahh.(-)	(-408.302,00)	(-631.326,00)	(-144.086,00)
6. Bağlı Ortaklıklar	1.035.216.122,00	1.042.157.990,00	931.197.928,00
7. Bağ. Ortak. Ser. Taahhütleri (-)	(-3.925.461,00)	(-1.684.365,00)	(-1.579.881,00)
<b>D. Maddi Duran Varlıklar</b>	<b>75.712.893,00</b>	<b>54.991,00</b>	<b>50.606,00</b>
1. Arazi ve Arsalar	50.606,00	50.606,00	50.606,00
6. Döşeme ve Demirbaşlar	85.882,00	85.882,00	85.882,00
8. Birikmiş Amortismanlar (-)	(-77.111,00)	(-81.497,00)	(-85.882,00)
<b>E. Maddi Olmayan Duran Varlıklar</b>	<b>0,00</b>	<b>0,00</b>	<b>0,00</b>
<b>F. Diğer Duran Varlıklar</b>	<b>0,00</b>	<b>0,00</b>	<b>0,00</b>
<b>AKTİF VARLIKLAR TOPLAMI</b>	<b>1.354.998.447</b>	<b>1.322.812.529</b>	<b>1.352.720.333</b>



PASİF (TL)	31.12.2005	31.12.2006	31.12.2007
<b>I. KISA VADELİ BORÇLAR</b>	<b>4.465.386,00</b>	<b>4.924.883,00</b>	<b>3.555.297,00</b>
<b>A. Finansal Borçlar</b>	<b>1.113.696,00</b>	<b>1.225.337,00</b>	
1. Banka Kredileri	1.113.696,00	1.225.337,00	
<b>B. Ticari Borçlar</b>	<b>36.540,00</b>	<b>2.081.765,00</b>	<b>165.627,00</b>
1. Satıcılar		67.788,00	
2. Borç Senetleri		2.042.000,00	
4. Diğer Ticari Borçlar	36.540,00	26.868,00	165.627,00
5. Borç Reeskontu (-)		(-54.891,00)	
<b>C. Diğer Kısa Vadeli Borçlar</b>	<b>3.220.728,00</b>	<b>1.617.781,00</b>	<b>3.389.670,00</b>
2. İştiraklere Borçlar	12.353,00		3.000.000,00
3. Bağlı Ortaklıklara Borçlar	1.286.160,00	782.651,00	351.644,00
4. Ödenecek Giderler	17.930,00	22.477,00	11.163,00
5. Öde.Vergi Harç ve Diğ.Kesinti.	5.815,00	5.184,00	201.610,00
7. Kısa Vadeli Diğer Borçlar	1.898.470,00	807.469,00	
8. Borç Reeskontu (-)			(-174.747,00)
<b>D. Alınan Sipariş Avansları</b>	<b>0,00</b>	<b>0,00</b>	<b>0,00</b>
<b>E. Borç ve Gider Karşılıkları</b>	<b>274.422,00</b>	<b>0,00</b>	<b>0,00</b>
<b>II. UZUN VADELİ BORÇLAR</b>	<b>35.007.655,00</b>	<b>170.257,00</b>	<b>46.906,00</b>
<b>A. Finansal Borçlar</b>	<b>0,00</b>	<b>0,00</b>	<b>0,00</b>
<b>B. Ticari Borçlar</b>	<b>0,00</b>	<b>0,00</b>	<b>0,00</b>
<b>C. Diğer Uzun Vadeli Borçlar</b>	<b>0,00</b>	<b>0,00</b>	<b>0,00</b>
<b>D. Alınan Sipariş Avansları</b>	<b>34.976.514,00</b>	<b>134.424,00</b>	
<b>E. Borç ve Gider Karşılıkları</b>	<b>31.141,00</b>	<b>35.833,00</b>	<b>46.906,00</b>
1. Kıdem Tazminatı Karşılıkları	31.141,00	35.833,00	46.906,00
<b>III. ÖZ SERMAYE</b>	<b>1.315.345.406,00</b>	<b>1.317.717.389,00</b>	<b>1.349.118.130,00</b>
<b>A.Sermaye</b>	<b>166.260.000,00</b>	<b>166.260.000,00</b>	<b>166.260.000,00</b>
<b>B. Sermaye Taahhütleri (-)</b>	<b>(-8.183.772,00)</b>	<b>(-7.343.772,00)</b>	<b>(-1.792.092,00)</b>
<b>C. Emisyon Primi</b>	<b>216.514.251,00</b>	<b>219.174.251,00</b>	<b>236.170.141,00</b>
<b>D.Yeniden Değerleme Değer Artışı</b>			
<b>E. Yedekler</b>	<b>25.056.961,00</b>	<b>32.312.019,00</b>	<b>33.296.592,00</b>
1. Yasal Yedekler	114.722,00	114.722,00	114.722,00
3. Özel Yedekler	23.368.923,00	30.623.981,00	31.608.554,00
4. Olağanüstü Yedek	1.573.316,00	1.573.316,00	1.573.316,00
7. Geçmiş Yıl Karı			
<b>F. Özsermaye Enflasyon Düzeltmesi Farkları</b>	<b>1.039.925.708,00</b>	<b>1.039.925.708,00</b>	<b>1.039.925.708,00</b>
<b>G. Net Dönem Karı</b>	<b>4.624.456,00</b>		<b>7.868.598,00</b>
<b>H. Dönem Zararı (-)</b>		<b>(-7.174.400,00)</b>	
1. Geçmiş Yıl Zararları	(-128.852.198,00)	(-125.436.417,00)	(-132.610.817,00)
<b>PASİF VARLIKLAR TOPLAMI</b>	<b>1.354.998.447,00</b>	<b>1.322.812.529,00</b>	<b>1.352.720.333,00</b>

*[Handwritten signature]*

*[Handwritten signature]*  
  
 17

S

## 2. Ortaklığın son 3 yıllık Gelir Tabloları:

(TL)	2005	2006	2007
<b>A. BRÜT SATIŞLAR</b>	<b>480.009,00</b>	<b>68.759.863,00</b>	<b>650.088,00</b>
1. Yurtiçi Satışlar		68.115.842,00	
3. Diğer Satışlar	480.009,00	644.021,00	650.088,00
<b>B. SATIŞLARDAN İNDİRİMLER (-)</b>	<b>0,00</b>	<b>0,00</b>	<b>0,00</b>
<b>C. NET SATIŞLAR</b>	<b>480.009,00</b>	<b>68.759.863,00</b>	<b>650.088,00</b>
<b>D. SATIŞLARIN MALİYETİ (-)</b>	<b>(-479.337,00)</b>	<b>(-77.152.892,00)</b>	<b>(-645.127,00)</b>
<b>BRÜT SATIŞ KARI veya ZARARI</b>	<b>672,00</b>	<b>(-8.393.029,00)</b>	<b>4.961,00</b>
<b>E. FAALİYET GİDERLERİ (-)</b>	<b>(-1.688.767,00)</b>	<b>(-510.734,00)</b>	<b>(-1.307.541,00)</b>
2. Pazar., Satış ve Dağıtım Gid. (-)		(-57.447,00)	(-228.813,00)
3. Genel Yönetim Giderleri (-)	(-1.688.767,00)	(-453.287,00)	(-1.078.728,00)
<b>ESAS FAALİ.KARI veya ZARARI</b>	<b>(-1.688.095,00)</b>	<b>(-8.903.763,00)</b>	<b>(-1.302.580,00)</b>
<b>F. DİĞER FAAL.GEL.VE KARLAR</b>	<b>10.884.332,00</b>	<b>10.128.815,00</b>	<b>11.988.491,00</b>
1. İştiraklerden Temettü Gelirleri			
2. Bağlı Ortaklıklardan Temettü Gel.	5.816.029,00	2.208.825,00	5.297.765,00
3. Faiz ve Diğer Temettü Gelirleri			859.943,00
4. Faaliyet İlgili Diğer Gel.ve Karlar	5.068.303,00	7.919.990,00	5.830.783,00
<b>G. DİĞER FAAL.GİD.VE ZARAR.(-)</b>	<b>(-5.536.136,00)</b>	<b>(-5.608.837,00)</b>	<b>(-4.882.062,00)</b>
<b>H. FİNANSMAN GİDERLERİ (-)</b>	<b>(-113.420,00)</b>	<b>(-1.956.976,00)</b>	<b>(-97.398,00)</b>
1. Kısa Vadeli Borçlanma Gider. (-)	(-113.420,00)	(-1.956.976,00)	(-97.398,00)
<b>FAALİYET KARI veya ZARARI</b>	<b>3.546.681,00</b>	<b>(-6.340.761,00)</b>	<b>5.706.451,00</b>
<b>I. OLAĞANÜSTÜ GELİR.VE KARLAR</b>	<b>1.106.063,00</b>	<b>2.089.112,00</b>	<b>2.169.599,00</b>
3. Diğer Olağanüstü Gelir.ve Karlar	1.106.063,00	2.089.112,00	2.169.599,00
<b>J. OLAĞANÜSTÜ GİD.VE ZARAR. (-)</b>	<b>(-28.288,00)</b>	<b>(-2.922.751,00)</b>	<b>(-7.452,00)</b>
2. Önceki Dönem Gid.ve Zarar. (-)			
3. Diğer Olağanüstü Gid.ve Zar. (-)	(-28.288,00)	(-2.922.751,00)	(-7.452,00)
<b>DÖNEM KARI veya ZARARI</b>	<b>4.624.456,00</b>	<b>(-7.174.400,00)</b>	<b>7.868.598,00</b>
<b>K. ÖDE.VERGİ VE DİĞ.YAS.YÜKÜM.</b>			
<b>NET DÖNEM KARI veya ZARARI</b>	<b>4.624.456,00</b>	<b>(-7.174.400,00)</b>	<b>7.868.598,00</b>

## 3. Ortaklığın Son Üç Yıla İlişkin Kar Dağıtım Tabloları :

	2005	2006	2007
a) Dönem Karı/(Zararı)	4.624.456	-7.174.400	7.868.598
b) Geçmiş Yıllar Zararı	-128.852.198	-125.436.417	-132.610.817
c) Ödenecek Vergiler			
d) Birinci Tertip Yasal Yedek Akçe			
e) Net Dağıtılabilir Dönem Karı	(-)	(-)	(-)
f) Ortaklara Birinci Temettü			
g) Memur ve İşçilere Temettü			
h) Yönetim Kuruluna Temettü			
i) Ortaklara İkinci Temettü			
j) İkinci Tertip Yasal Yedek Akçe			
k) Statü Yedekleri			
l) Özel Yedekler			
m) Olağanüstü Yedek			

*[Handwritten signatures and initials]*

*[Handwritten signature and stamp]*

**4. Pay Başına Bilgiler :**

	2005	2006	2007
a) Pay Sayısı	27.710.000	27.710.000	27.710.000
b) Bir Payın Defter Değeri (TL)	47,47.-	47,55.-	48,69.-
c) Pay Başına Net Kar (TL)	(-)	(-)	(-)
- Adi Hisse Senedi			
- İmtiyazlı Hisse Senedi			
d) Pay Başına Temettü (TL)	(-)	(-)	(-)
- Adi Hisse Senedi			
- Nakden			
- Pay Biçiminde			
- İmtiyazlı Hisse Senedi			
- Nakden			
- Pay Biçiminde			

*[Handwritten signatures]*

*[Handwritten signature]*  
17 EYLÜL 2007  
KURUMSAL MÜHÜR  
1923  
H 1 1923

## 5. Ortaklık Konsolide Bilançoları :

KOMBASSAN İNŞAAT, TARIM VE SANAYİ İŞLETMELERİ TİCARET A.Ş.  
31.12.2007 VE 31.12.2006 TARİHLERİ İTİBARIYLA KONSOLİDE BİLANÇOLAR  
(Tutarlar Aksi Belirtilmedikçe Türk Lirası (TL) Olarak İfade Edilmiştir.)

VARLIKLAR	Bağımsız Denetimden Geçmiş	
	31.12.2007	31.12.2006
<b>Caril / Dönen Varlıklar</b>	<b>374.859.547</b>	<b>352.216.209</b>
Hazır Değerler	14.679.786	16.566.459
Ticari Alacaklar (net)	134.238.229	119.831.711
İlişkili Taraflardan Alacaklar (net)	6.705.334	12.193.182
Diğer Alacaklar (net)	5.303.087	10.592.952
Stoklar (net)	182.180.192	176.148.321
Devam Eden İnşaat Sözleşmelerinden Alacaklar (net)	10.746.406	1.246.050
Diğer Cari / Dönen Varlıklar	21.006.513	15.637.534
<b>Cari Olmayan / Duran Varlıklar</b>	<b>429.802.544</b>	<b>432.085.542</b>
Ticari Alacaklar (net)	206.826	204.610
Finansal Varlıklar (net)	13.689.862	23.386.734
Maddi varlıklar (net)	389.829.186	391.892.603
Maddi Olmayan Varlıklar	2.549.798	1.902.914
Ertelenen Vergi Varlıkları	23.524.443	14.663.984
Diğer Cari Olmayan / Dönen Varlıklar	2.429	34.697
<b>TOPLAM VARLIKLAR</b>	<b>804.662.091</b>	<b>784.301.751</b>
	<b>Bağımsız Denetimden Geçmiş</b>	<b>Bağımsız Denetimden Geçmiş</b>
	<b>31.12.2007</b>	<b>31.12.2006</b>
<b>ÖZSERMAYE VE YÜKÜMLÜLÜKLER</b>		
<b>Kısa Vadeli Yükümlülükler</b>	<b>307.451.120</b>	<b>361.424.052</b>
Finansal Borçlar (net)	37.272.474	85.753.804
Uzun Vadeli Borçların Kısa Vadeli Kısımları (net)	31.780.118	8.038.146
Finansal Kiralama İşlemlerinden Borçlar (net)	3.748.046	5.519.913
Diğer Finansal Yükümlülükler (net)	11.728.751	7.099.753
Ticari Borçlar (net)	92.719.983	133.592.795
İlişkili Taraflara Borçlar (net)	6.320.387	6.257.316
Ahnan Avanslar	79.517.000	69.170.978
Devam Eden İnşaat Sözleşmeleri Hakediş Bedelleri (net)	14.340.584	8.574.831
Borç Karşılıkları	4.904.773	13.039.154
Diğer Yükümlülükler (net)	25.119.004	24.377.362
<b>Uzun Vadeli Yükümlülükler</b>	<b>58.280.291</b>	<b>46.496.367</b>
Finansal Borçlar (net)	40.999.079	25.383.041
Finansal Kiralama İşlemlerinden Borçlar (net)	1.162.077	4.389.302
Ticari Borçlar (net)	2.147.351	2.849.465
Borç Karşılıkları	11.701.330	8.330.083
Ertelenen Vergi Yükümlülüğü	1.890.361	5.141.775
Diğer Yükümlülükler (net)	380.093	402.701
<b>ÖZSERMAYE</b>	<b>438.930.680</b>	<b>381.381.332</b>
Sermaye	164.467.908	158.916.228
Karşılıklı İştirak Sermaye Düzeltmesi (-)	(21.483.126)	(20.467.097)
<b>Sermaye Yedekleri</b>	<b>1.100.939.314</b>	<b>1.100.315.860</b>
Hisse Senetleri İhraç Primleri	203.108.000	190.946.419
Özsermaye Enflasyon Düzeltmesi Farkları	897.831.314	909.369.441
<b>Kar Yedekleri</b>	<b>3.082.104</b>	<b>4.390.395</b>
Yasal Yedekler	1.572.763	1.032.206
Olağanüstü Yedekler	2.060.008	2.000.291
Özel Yedekler		
Yabancı para Çevrim Farkları	(550.667)	1.357.898
<b>Net Dönem Karı / (Zararı)</b>	<b>23.115.937</b>	<b>(34.451.086)</b>
<b>Geçmiş Yıllar Kar / (Zararları)</b>	<b>(1.327.381.081)</b>	<b>(1.379.887.240)</b>
<b>Ana Ortaklık Dışı paylar</b>	<b>496.189.624</b>	<b>547.564.272</b>
<b>TOPLAM ÖZSERMAYE YÜKÜMLÜLÜKLER</b>	<b>804.662.091</b>	<b>789.301.751</b>

*[Handwritten signatures]*

*[Handwritten signature and circular stamp]*

## 6. Ortaklık Konsolide Gelir Tabloları :

KOMBASSAN İNŞAAT, TARIM VE SANAYİ İŞLETMELERİ TİCARET A.Ş.  
31.12.2007 VE 2006 TARİHLERİNDE SONA EREN  
YILLARA AİT KONSOLİDE GELİR TABLOLARI  
(Tutarlar Aksi Belirtilmedikçe Türk Lirası (TL) Olarak İfade Edilmiştir.)

	Bağımsız Denetimden Geçmiş 01.01.-31.12.2007	Bağımsız Denetimden Geçmiş 01.01.-31.12.2006
<b>ESAS FAALİYET GELİRLERİ</b>		
Satış Gelirleri (net)	781.113.788	844.464.743
Satışların Maliyeti (-)	(666.946.931)	(720.246.618)
<b>BRÜT ESAS FAALİYET KARI</b>	<b>114.166.857</b>	<b>124.218.125</b>
Faaliyet Giderleri (-)	(142.713.130)	(130.253.914)
<b>NET ESAS FAALİYET KARI</b>	<b>(28.546.273)</b>	<b>(6.035.789)</b>
Diğer Faaliyetlerden Gelirler ve Karlar	99.267.775	24.417.741
Diğer Faaliyetlerden Giderler ve Zararlar (-)	(17.401.229)	(23.459.502)
Finansman Giderleri (-)	(18.625.220)	(36.725.591)
<b>FAALİYET KARI</b>	<b>34.695.053</b>	<b>(41.803.141)</b>
Net parasal Pozisyon Kar / Zararı		
Ana Ortaklık Dışı Kar	(18.819.555)	5.638.312
<b>VERGİ ÖNCESİ KAR</b>	<b>15.875.498</b>	<b>(36.164.829)</b>
Vergiler	7.240.439	1.713.743
<b>NET DÖNEM KARI</b>	<b>23.115.937</b>	<b>(34.451.086)</b>
<b>HİSSE BAŞINA KAZANÇ</b>	<b>0,834</b>	<b>(1,243)</b>

## B. MALİ TABLOLARA İLİŞKİN AÇIKLAMALAR:

1.	Ortaklığın son hesap dönemi ve son durum itibariyle ;	Son Hesap Dönemi 31.12.2008	Son Durum 30.06.2009
a)	Diğer şahısların lehine verdiği kefaletlerin tutarı: (Bağlı ortaklık , İştirakler ve grup şirketleri lehine verilen)	15.000.000.-\$ 68.753.100.-TL	15.000.000.-\$ 96.872.220.-TL
b)	Kullandığı teminat mektuplarının tutarı:	-	-
c)	Aktif değerler üzerinde bulunan toplam ipotek tutarı:	1.200.000	1.200.000
d)	Aktif değerlerin toplam sigorta tutarları:		
2.	<b>Bağımsız denetime ilişkin bilgi:</b>		
	2005 yılı hesap dönemine ilişkin mali tabloları ENGİN BAĞIMSIZ DENETİM VE SERBEST MUHASEBECİLİK MALİ MÜŞAVİRLİK A.Ş. tarafından denetlenmiş ve şartlı görüş bildiren rapor düzenlenmiştir.		
	2006 yılı hesap dönemine ilişkin mali tabloları ENGİN BAĞIMSIZ DENETİM VE SERBEST MUHASEBECİLİK MALİ MÜŞAVİRLİK A.Ş. tarafından denetlenmiş ve şartlı görüş bildiren rapor düzenlenmiştir.		
	2007 yılı hesap dönemine ilişkin mali tabloları ENGİN BAĞIMSIZ DENETİM VE SERBEST MUHASEBECİLİK MALİ MÜŞAVİRLİK A.Ş. tarafından denetlenmiş ve şartlı görüş bildiren rapor düzenlenmiştir.		

Yukarıda sözü edilen bağımsız denetim raporlarının görüş sayfa ları aşağıda verilmektedir:

*[Handwritten signatures and a circular stamp are present here. The stamp contains the text "KOMBASSAN İNŞAAT, TARIM VE SANAYİ İŞLETMELERİ TİCARET A.Ş." and "MÜHÜR" (Stamp).]*

**KOMBASSAN İNŞAAT, TARIM VE SANAYİ İŞLETMELERİ TİCARET A.Ş.'NİN  
01.01.-31.12.2005 HESAP DÖNEMİNE AİT ÖZEL BAĞIMSIZ DENETİM RAPORU**

1. Kombassan İnşaat, Tarım ve Sanayi İşletmeleri Ticaret A.Ş.'nin (Şirket) 31.12.2005 tarihi itibariyle bilançosunu ve 01.01.-31.12.2005 hesap dönemine ait gelir tablosunu incelemiş bulunuyoruz. İncelememiz, Sermaye Piyasası Kurulu (SPK) tarafından yayımlanan Türkiye'de genel kabul görmüş denetim ilke, esas ve standartlarına uygun olarak yapılmış ve dolayısıyla hesap ve işlemlerle ilgili olarak muhasebe kayıtlarının kontrolü ile gerekli gördüğümüz diğer denetim yöntem ve tekniklerini içermektedir.

Mali tablolar, mevzuata ve Sermaye Piyasası Kurulu tarafından yayımlanan genel kabul görmüş muhasebe ilkelerine uygun olarak hazırlanmıştır. Mali tabloların hazırlanması Şirket yönetiminin sorumluluğundadır. Bizim sorumluluğumuz denetim çalışmalarımızın sonucunda bu mali tablolar üzerinde görüş bildirmektir.

2. Bilanço Dipnot 26'da yer alan mali duran varlıkların 31.12.2005 tarihi itibariyle Sermaye Piyasası Kurulu mevzuatına göre bağımsız denetimden geçmiş mali tabloları mevcut olmadığından, 31.12.2005 tarihi itibariyle söz konusu finansal duran varlıklar ve bu firmalardan olan alacaklar için değer düşüklüğü karşılığı ayrılmasının gerekli olup olmadığı konusunda bir kanaat varılamamıştır. Söz konusu mali duran varlıklar için Bilanço Dipnotu 33.1.'de de belirtilen Konya 1. Asliye Hukuk Mahkemesi'nce tayin edilen bilirkişilerin hazırlamış olduğu hisse senetlerinin rayiç değerlerinin tespitine ilişkin 30.06.2004 tarihli rapora göre, 31.12.2003 tarihi itibariyle Şirket'in aktifinde yer alan mali duran varlıkların toplam değeri 2.189.188.404 YTL'dir. Ancak 31.12.2005 tarihi itibariyle kayıtlı değeri 161.585.576 YTL olan yedi adet iştirak ve bağlı ortaklık, Konya 1. Asliye Hukuk Mahkemesi'nce tayin edilen bilirkişilerin hazırlamış olduğu hisse senetlerinin rayiç değerlerinin tespitine ilişkin raporda, değerlemeye esas teşkil edecek net aktif değerleri bulunmadığından değerlendirme dışı bırakıldıkları belirtilmektedir. Ekteki mali tablolar bu konudaki herhangi bir düzeltmeyi içermemektedir.
3. Dipnot 10.1'de açıklanan ve Şirket'in grup şirketleriyle olan alacak ve borç ilişkileri genelde ticari mahiyet taşımamakta, söz konusu alacak ve borçların tahsilat ve/veya ödemelerinde de gecikmeler olup, bu alacak ve borçların bir kısmı için herhangi bir faiz, vade farkı tahakkukunun yapılmadığı görülmüştür. 31.12.2005 tarihi itibariyle söz konusu alacak ve borçlar için (yabancı para cinsinden - USD- yıllık % 8,5 faiz oranı ile) faiz hesaplanması durumunda 3.011.294 YTL (31.12.2004: 3.928.595 YTL) faiz geliri oluşmaktadır. Ekteki mali tablolar bu konudaki herhangi bir düzeltmeyi içermemektedir.


  
**ENGİN**  
SERBEST MUHASEBECİLİK  
MALİ MÜŞAVİRLİK A.Ş.


Yıldız Posta Cad.  
Dedeman İşhanı No. 48, Kat: 5  
34349 Gayrettepe - İstanbul  
Turkey  
T +90 212 274 2945  
F +90 212 274 1819  
W www.gtturk.com

Member of Grant Thornton International


  
10






-2-

4. Görüşümüze göre yukarıda söz konusu edilen mali tablolar 2 ve 3'üncü maddelerde açıklanan hususlar nedeniyle ortaya çıkabilecek düzeltmeler dışında Kombassan İnşaat, Tarım ve Sanayii İşletmeleri Ticaret A.Ş.'nin 31.12.2005 tarihindeki gerçek mali durumunu ve bu tarihte sona eren hesap dönemine ait gerçek faaliyet sonuçlarını, Sermaye Piyasası Kurulu tarafından yayımlanan ve bir önceki hesap dönemi ile tutarlı bir şekilde uygulanan Sermaye Piyasası Kurulu'nun Seri: XI, No: 1 "Sermaye Piyasasında Mali Tablo ve Raporlara İlişkin İlke ve Kurallar Hakkında Tebliğ" ve Seri: XI No: 20 sayılı "Yüksek Enflasyon Dönemlerinde Mali Tabloların Düzeltilmesine İlişkin Usul ve Esaslar Hakkında Tebliğ" ile belirlenmiş genel kabul görmüş muhasebe ilkelerine uygun olarak doğru bir biçimde yansıtmaktadır.
5. İlişikteki mali tablolar, Sermaye Piyasası Kurulu tarafından yayımlanan tebliğlere uygun hale getirmek için gerekli sınıflama ve düzeltme kayıtlarını içermektedir. Ancak söz konusu bu sınıflama ve düzeltme kayıtları Şirket'in yasal defterlerinde kayda alınmamış olup ekli mali tablolara tarafımızdan yansıtılmıştır.

İstanbul, 24.04.2006

ENGİN Serbest Muhasebecilik Mali Müşavirlik A.Ş.  
Member Firm of GRANT THORNTON InternationalENGİN  
SERBEST MUHASEBECİLİK  
MALİ MÜŞAVİRLİK A.Ş.Ramis Uzunoğlular  
Sorumlu Ortak Başdenetçi

Engin Bağımsız Denetim ve Serbest Muhasebecilik Mali Müşavirlik A.Ş.  
Certified Public Accountants

**KOMBASSAN İNŞAAT, TARIM VE SANAYİ İŞLETMELERİ A.Ş.'NİN  
31.12.2007 VE 31.12.2006 TARİHLERİNDE SONA EREN  
HESAP DÖNEMLERİNE AIT  
BAĞIMSIZ DENETİM RAPORU**

**Kombassan İnşaat, Tarım ve Sanayi İşletmeleri A.Ş.  
Yönetim Kurulu'na**

1. Kombassan İnşaat, Tarım ve Sanayi İşletmeleri A.Ş. ("Ana Ortaklık") ile bağlı ortaklıkları ve iştiraklerinin ("Grup"), 31.12.2007 ve 31.12.2006 tarihleri itibarıyla hazırlanan konsolide bilançolarını ve aynı tarihlerde sona eren yıllara ait konsolide gelir tablolarını, öz sermaye değişim tablolarını ve nakit akım tablolarını, önemli muhasebe politikalarının özeti ve dipnotları denetlemiştir.

**Mali Tablolara İlgili Olarak İşletme Yönetiminin Sorumluluğu**

2. İşletme yönetimi mali tabloların Uluslararası Finansal Raporlama Standartları'na göre hazırlanması ve dürüst bir şekilde sunumundan sorumludur. Bu sorumluluk, mali tabloların hata ve/veya hile ve usulsüzlükten kaynaklanan önemli yanlışlıklar içermeyecek biçimde hazırlanarak, gerçeği dürüst bir şekilde yansıtmasını sağlamak amacıyla gerekli iç kontrol sisteminin tasarlanmasını, uygulanmasını ve devam ettirilmesini, koşulların gerektirdiği muhasebe tahminlerinin yapılmasını ve uygun muhasebe politikalarının seçilmesini içermektedir.

**Bağımsız Denetim Kuruluşunun Sorumluluğu**

3. Sorumluluğumuz, yaptığımız bağımsız denetime dayanarak bu mali tablolar hakkında görüş bildirmektir. Bağımsız denetimimiz, uluslararası denetim standartlarına uygun olarak gerçekleştirilmiştir. Bu standartlar, etik ilkelere uyulmasını ve bağımsız denetimin, mali tabloların gerçeği doğru ve dürüst bir biçimde yansıtıp yansıtmadığı konusunda makul bir güvenceyi sağlamak üzere planlanarak yürütülmesini gerektirmektedir.


Bağımsız denetimimiz, mali tablolardaki tutarlar ve dipnotlar ile ilgili bağımsız denetim kanıtı toplamak amacıyla, bağımsız denetim tekniklerinin kullanılmasını içermektedir. Bağımsız denetim tekniklerinin seçimi, mali tabloların hata ve/veya hileden ve usulsüzlükten kaynaklanıp kaynaklanmadığı hususu da dahil olmak üzere önemli yanlışlık içerip içermediğine dair risk değerlendirmesini de kapsayacak şekilde, mesleki kanaatimize göre yapılmıştır. Bu risk değerlendirmesinde, işletmenin iç kontrol sistemi göz önünde bulundurulmuştur. Ancak, amacımız iç kontrol sisteminin etkinliği hakkında görüş vermek değil, bağımsız denetim tekniklerini koşullara uygun olarak tasarlamak amacıyla, işletme yönetimi tarafından hazırlanan mali tablolar ile iç kontrol sistemi arasındaki ilişkiyi ortaya koymaktır. Bağımsız denetimimiz, ayrıca işletme yönetimi tarafından benimsenen muhasebe politikaları ile yapılan önemli muhasebe tahminlerinin ve mali tabloların bir bütün olarak sunumunun uygunluğunun değerlendirilmesini içermektedir.

Bağımsız denetim sırasında temin ettiğimiz bağımsız denetim kanıtlarının, görüşümüzün oluşturulmasına yeterli ve uygun bir dayanak oluşturduğuna inanıyoruz.

Abide-i Hürriyet Caddesi  
Bolkan Center No: 285  
C Blok, Kat 2  
Şişli 34381 İstanbul  
Turkey  
T +90 212 373 00 00  
F +90 212 291 76 01  
www.gt.turkey.com

Member of Grant Thornton International

**ENGİN**  
BAĞIMSIZ DENETİM VE SERBEST  
MUHASEBECİLİK MALİ MÜŞAVİRLİK A.Ş.







*[Handwritten signature]*

*[Handwritten signature]*

*[Handwritten signature]*




**Şartlı Sonucun Dayanağı**

4. Mali tablolara ilişkin Dipnot 1'de belirtilen, konsolidasyon kapsamında bulunan ve 31.12.2007 tarihi itibarıyla aktif toplamı konsolidasyona tabi aktif toplamının yaklaşık %5'ini (31.12.2006 : %4) oluşturan bağlı ortaklıklardan Romanya'da kurulu SC Rulmenti S.A. (Rulmenti) ve Sudan'da kurulu Komaso Engineering (Komaso)'in 31.12.2007 tarihli mali tabloları yurtdışındaki başka denetim şirketleri tarafından denetlenmiş olup bu mali tablolar ve dipnotlarda yer alan bilgiler, diğer denetim şirketlerinin sırasıyla 22.08.2008 ve 22.01.2008 tarihli yerel muhasebe standartlarına göre hazırlanmış raporlarındaki olumlu görüş içeren raporlarındaki bilgiler esas alınarak verilmiştir. Bunun yanı sıra, 31.12.2007 tarihi itibarıyla aktif toplamı konsolidasyona tabi aktif toplamının yaklaşık %2'sini (31.12.2006 : %2) oluşturan Sudan'da kurulu iştirak MZK Shopping Complex Co. Ltd. (MZK)'in başka denetim şirketince denetlenen ve olumlu görüş içeren 12.08.2008 tarihli yerel muhasebe standartlarına göre hazırlanmış denetim raporunda yer alan mali tabloları öz varlıktan pay verme metoduna göre muhasebeleştirilmiştir. 31.12.2007 tarihi itibarıyla aktif toplamı konsolidasyona tabi aktif toplamının yaklaşık %5'ini (31.12.2006 : %6) oluşturan Lüksemburg'ta kurulu iştirak Kombassan Holding SA tasfiye sürecine girmiş olduğundan denetlenmiş mali tabloları temin edilememiş olup denetlenmemiş mali tablolar üzerinden konsolide edilmiştir. Ancak, denetimimiz süresi içerisinde bu kuruluşlarla ilgili yapmış olduğumuz çalışmalar sonucu Uluslararası Finansal Raporlama Standartları ile uyumluluğu sağlamak üzere bazı düzeltmeler ilişikteki mali tablolara yansıtılmıştır.
5. İlişikteki mali tablolar süreklilik ilkesi esaslarına göre hazırlanmıştır. Grup'un 31.12.2007 tarihi itibarıyla 23.115.937 YTL (31.12.2006 : (34.451.086) YTL) konsolide dönem karı, 1.327.381.081 YTL (31.12.2006 : (1.374.887.240) YTL) birikmiş geçmiş yıl zararı oluşmuştur. Aynı tarih itibarıyla dönen varlıklarının bakiyesi 374.859.547 YTL (31.12.2006 : 352.216.209 YTL), kısa vadeli borçlarının bakiyesi 307.451.120 (31.12.2006 : 356.424.052 YTL)'dir. Grup'un 31.12.2007 tarihi itibarıyla net 21.634.082 YTL (31.12.2006 : 9.522.209 YTL) tutarında geçici farklara ilişkin hesaplanmış ertelenmiş vergi aktifli bulunmaktadır. Dolayısıyla, Grup'un faaliyetlerine devam edebilmesi, faaliyet karlılığını arttırması ve yükümlülüklerini yerine getirebilmesi, Grup'un karşılıklı olarak ve/veya üçüncü taraflar nezdinde verilmiş kefalet, teminat ve benzeri yükümlülüklerinin Grup'a getirebileceği hukuki mükellefiyetler de (Dipnot 31) dikkate alındığında, mali durumunu, faaliyet sonuçlarını ve nakit akımlarını iyileştirmek için alacağı tedbirlere, sağlayacağı kaynaklara bağlıdır. Ayrıca özkaynaktan pay verme yöntemine göre konsolide edilen finansal varlıklardan birinden olan toplam 3.283.248 YTL (31.12.2006 : 9.507.495 YTL) tutarındaki alacak ile kısa vadeli diğer alacaklar hesabında yer alan 1.079.597 YTL (31.12.2006 : 1.172.324 YTL) tutarındaki alacağın tahsilatında yavaşlama belirtisi olup faiz veya vade farkı tahakkuku yapılmadığı görülmüştür.
6. Dipnot 1'de belirtildiği üzere Grup'a bağlı ortaklıklardan Kombassan Kağıt Matbaa Gıda ve Tekstil San. Tic. A.Ş.'nin Muratlı şubesi 31.05.2007 tarihinde kısmi bölünme suretiyle Anonim Şirket'e dönüşmüştür. Yeni kurulan Muratlı Karton Sanayi A.Ş.'ye aynı sermaye olarak tahsis edilen kısma isabet eden sermaye hisseleri Kombassan Kağıt Matbaa Gıda ve Tekstil San. Tic. A.Ş.'nin ortakları olan Kombassan Holding A.Ş. ile Kombassan İnşaat Tarım A.Ş. tarafından aynı sermaye ile iktisap edilmiştir. Kombassan Holding A.Ş. dönem içerisinde 6.728.796 YTL maliyet bedelli iştiraki Muratlı Karton Kağıt San. ve Tic. A.Ş. hisselerini 8.080.767 YTL bedelle, aynı şekilde Kombassan İnşaat Tarım A.Ş. de 21.451.212 YTL maliyet bedelli iştiraki Muratlı Karton Kağıt Sanayi ve Ticaret A.Ş. hisselerini 23.620.800 YTL bedelle Kozoğlu Dış Ticaret A.Ş.'ye satışını gerçekleştirmiş ve söz konusu satışlardan toplam 3.521.559 YTL satış karı elde edilmiştir. Satış bedellerinin tespiti 05.07.2007 tarihli Yeminli Mali Müşavir Hisse Değer Tespit raporunda belirtilen, maddi duran varlıkların ekspertiz değerine göre revize edilmiş özkaynak değerine pazar payı, kar marjı, üretim kapasitesi, vb. etkenlerden dolayı %30'luk değer artışı eklenerek hesaplanan özkaynak değerindeki pay üzerinden yapıldığı görülmüştür.

Engin Bağımsız Denetim ve Serbest Muhasebecilik Mali Müşavirlik A.Ş.  
Certified Public Accountants

7. Ana Ortaklık'ın yönetimi ve denetimi altında bulunan grup şirketleri 2001 ve 2007 yılları arasında genelde kasa hesabı marifetiyle toplam 1.800.026 adet Kombassan Holding A.Ş. hissesi, 3.894.288 adet Kombassan İnşaat Tarım A.Ş. hissesi ve 5.651.865 adet Kombassan Holding S.A hissesi satın almış ve/veya takas işlemlerini gerçekleştirmiştir. Alım ve/veya takas işlemlerinde Kombassan Holding A.Ş. ve Kombassan İnşaat Tarım A.Ş. hisseleri için 30.06.2004 tarihine kadar birim hisse değeri 25 EURO, sonraki dönemler için Konya 1. Asliye Hukuk Mahkemesi tarafından tayin edilen bilirkişilerin 31.12.2003 tarihi itibarıyla hisse senetlerinin rayiç değer tespitine yönelik hazırlanmış oldukları 15.07.2004 tarihli bilirkişi raporuna göre 49,17 EUR olarak belirlenen değer 22.07.2004 tarihli yönetim kurulu kararı ile revize edilmesi sonucu 41 EURO, Kombassan Holding S.A hisseleri için 30.06.2004 tarihine kadar birim hisse değeri 6,25 EURO sonraki dönemler için 10,25 EURO olarak belirlenmiş olup, güncel birim hisse değerlerinin tespitine ilişkin yöntem, usul ve esasları ortaya koyan herhangi bir destekleyici çalışma bulunmamaktadır.
8. Grup'a dahil ortaklıklardan Kombassan İnşaat Tarım A.Ş., 31.12.2007 tarihi itibarıyla ortakların birinden Şirket'e olan sermaye taahhüt borcunun 1.257.120 YTL'sine karşılık olarak 209.520 adet Kombassan Holding A.Ş. hissesini 25 YTL birim fiyat üzerinden 5.238.000 YTL karşılığında devralmıştır. Söz konusu hisse birim fiyatı Şirket'in 02.01.2002 tarih ve 188 nolu Yönetim Kurulu Kararında belirtildiği şekilde beheri 6 YTL nominal değerli bir hissenin sermaye taahhüt ödemesinin 25 YTL itibari değerden tahsil edilmesi kararına istinaden belirlenmiştir. Ancak söz konusu fiyatın güncel değerinin tespitine ilişkin bir şirket değerlendirme raporu bulunmamasıyla beraber yıl içinde diğer ortaklardan yapılan hisse alımlarında Kombassan Holding A.Ş. ve Kombassan İnşaat Tarım A.Ş. hisselerinin birim hisse değerinin 41 EURO olarak belirlendiği görülmüştür.
9. Maddi duran varlıklar içerisinde yer alan ve önceki dönemlerde 3. Organize Sanayi Bölgesi ve Diyarbakır Organize Sanayi Bölgesi'ne ödenmiş olan toplam 6.598.480 YTL tutarında verilen avans bulunmaktadır. Söz konusu projelere ilişkin uzun dönemden beri herhangi bir hareket oluşmamış olup verilen avansların iadesine ilişkin olarak Grup'un hukuk müşavirlerinin çalışmaları devam etmektedir.
10. Grup'a dahil kuruluşlarından Lüksemburg'ta kurulu Kombassan Holding S.A.'in gerçek kişi ortaklarından birinin Lüksemburg'ta açmış olduğu bir dava Kombassan Holding S.A. aleyhine sonuçlanmış ve ilgili ortağa herhangi bir ödeme yapılmamıştır. Bu durum neticesinde 05.10.2007 tarihli Lüksemburg ilk derece mahkeme kararı ile iflas durumu basına açıklanmış olup verilen kararın Kombassan Holding S.A. tarafından temyiz edilmesi üzerine 12.04.2008 tarihinde üst mahkeme tarafından da iflas kararı onanmıştır. Söz konusu ortaklığın yönetimi Lüksemburg Tasfiye Heyeti'ne geçmiş bulunmaktadır.
11. 31.12.2007 tarihi itibarıyla Kombassan Holding A.Ş. ve Kombassan İnşaat, Tarım Sanayii ve Ticaret A.Ş.'nin sermaye ve ortaklık yapısına ilişkin olarak ortaklar tarafından aleyhe açılan toplam 5.628.838 YTL tutarında 166 adet dava bulunmaktadır. Davaların açılma gerekçeleri genel olarak Şirket'e verilen paranın istenildiği takdirde üç ay içinde geri ödeneceğinin vaat edilmesi, bu işlemin ortaklıktan ziyade izinsiz bankacılık faaliyeti olduğu gibi nedenlerden oluşmaktadır. Şirket hukuk müşavirliğinden elde edilen bilgiye göre söz konusu davalardan Türkiye'de açılmış olanlar Şirket lehine sonuçlanmış olup, ilk derece mahkemesi yurtdışında yer alan aleyhe verilmiş kararların sonuçlanması Türk mahkemeleri tarafından da tanınip onaylanmasına bağlıdır.

Engin Bağımsız Denetim ve Serbest Muhasebecilik Mali Müşavirlik A.Ş.  
Certified Public Accountants

**Şartlı Sonuç**

12. Görüşümüze göre, yukarıda 5. ila 11. paragraflarda belirtilen hususların mali tablolar üzerindeki etkilerinin gerektirebileceği düzeltme ve sınıflandırmalar dışında, ilişikteki konsolide mali tablolar, Kombassan İnşaat, Tarım ve Sanayi İşletmeleri A.Ş. ve bağlı ortaklıklarının 31.12.2007 tarihi itibarıyla konsolide mali durumlarını ve aynı tarihlerde sona eren yıllara ait faaliyet sonuçlarını ve nakit akımlarını, tüm önemli hususlar açısından, Uluslararası Finansal Raporlama Standartları'na uygun olarak yansıtmaktadır.



İstanbul,  
04.07.2008,  
5. paragraf açısından 22.08.2008

Engin Bağımsız Denetim ve Serbest Muhasebecilik Mali Müşavirlik A.Ş.  
Member Firm of Grant Thornton International



Ramis Uzunog̃ullular  
Sorumlu Ortak Başdenetçi

Abide-i Hürriyet Caddesi,  
Bolkan Center, No: 285,  
C Blok, Kat: 2,  
34381 Şişli - İstanbul

3. En son yıllık mali tabloların yayım tarihinden sonra meydana gelen, mali veya ticari pozisyonu etkileyebilecek önemli değişiklikler (son mali tabloların ilanından itibaren üretim, satış, stoklar, siparişler, maliyet ve satış fiyatları hakkındaki gelişmeleri de içermelidir):

En son yıllık mali tabloların yayım tarihinden sonra mali veya ticari pozisyonu etkileyebilecek önemli değişiklikler meydana gelmemiştir.

4. A) İşletme ile dolaylı sermaye ve yönetim ilişkisine sahip meydana gelen, iştirakler ve bağlı ortaklıkların dökümü, iştirakler ve bağlı ortaklıklar hesabında yer alan ortaklıkların isimleri ve iştirak oran ve tutarları, söz konusu ortaklıkların düzenlenen en son mali tablolarında yer alan dönem karı veya zararı, net dönem karı veya zararı, net faaliyet karı ile bu mali tabloların ait olduğu dönem, SPK standartlarına göre hazırlanıp hazırlanmadığı, bağımsız denetime tabi tutulup tutulmadığı ve bağımsız denetim raporunun olumlu, olumsuz ve şartlı olmak üzere hangi türde düzenlendiği, merkez adresi, iştiraklere sermaye taahhüt tutarı, yedekleri, sahip olunan pay karşılığında cari yılda alınan/alınacak olan temettü:

Şirketin iştirak ve bağlı ortaklıklarına ait mali tabloları Maliye Bakanlığı tarafından yayınlanan Muhasebe Sistemi Uygulama Genel Tebliği çerçevesinde Tek Düzen Hesap Planına uygun olarak düzenlenmiş olup, ayrıca SPK standartlarına göre bağımsız denetime tabi tutulmamış, dolayısıyla anılan standartlara göre düzenlenmemiştir. Bununla birlikte konsolidasyon kapsamındaki ortaklıkların mali tabloları ilgili hesap dönemleri itibarıyla sermaye piyasası mevzuatına uygunluk açısından yasal mali tablolarına düzeltme ve sınıflandırma değişiklikleri yapılarak hazırlanmıştır. Ortaklığın Bağlı ortaklık ve iştiraklerinin 31/12/2008 tarihi itibarıyla iştirak değerleri, şirketlerin faaliyetlerine ilişkin özet bilgiler ve finansal büyüklüklerini kapsayan (Duran Varlıklar, Aktif Toplamı, Özkaynaklar, Ciro, Yedekler, İhracat Faaliyet karı gibi) bilgiler Son Durum itibarıyla, tablo halinde aşağıda sunulmuştur. Ortaklığın muhasebe kayıtlarında hisse değer düşük karşılığı ayrılmamıştır. Bağımsız denetimden geçmiş mali tablolara ilişkin Bağımsız Denetim Raporları önceki bölümlerde belirtilen adreslerde ortakların incelemesine sunulmuştur.

*[Handwritten signatures and a circular stamp]*




17

İştirak ADI	Merkezi	Faaliyet Konusu	Esas Sermaye	Ödenmiş Sermaye	Nominal Sermaye Payı	İştirak Yüzdesi	Kayıtlı Değer	İştiraklere Sermaye Taahhüdü
Kombassan Kağıt Matbaa Gıda ve Tekstil San. Tic. A.Ş.	KONYA	Kağıt Matbaa	105.000.000	105.000.000	65.399.970.00	62,286%	133.506.361,95	
Adaçal Kireç San. Tic. A.Ş.	AFYON	Kireç üretimi	5.000.000	5.000.000	3.116.125.00	62,323%	5.617.138,00	739.841,32
Ar Alfa Havyalıları Tic. A.Ş.	İSTANBUL	Ulaştırma	35.000.000	35.000.000	22.644.286.00	64,698%	22.644.274,00	
Anadolu Çimento San. Tic. A.Ş.	KONYA	Maden	9.720.000	9.720.000	4.249.155.00	43,716%	5.540.800,05	27.747,34
Baykur Gıda San. Tic. A.Ş.	İSTANBUL	Gıda	37.500.000	37.500.000	22.859.997.00	60,960%	20.360.022,40	
Bera Turizm İnşaat Seyahat Ticaret A.Ş.	KONYA	Turizm Oteliçilik	43.500.000	43.500.000	12.874.935.00	29,598%	20.381.103,28	
Diveban Entegre Ağaç Panel San. Tic. A.Ş.	DÜZCE	Ağaç İşleri	31.555.898	31.555.898	13.222.350.00	41,901%	13.222.350,00	
Harrani Tekstil San. Tic. A.Ş.	İSTANBUL	Tekstil	1.500.000	1.500.000	156.670.00	10,445%	552.335,33	
Kombassan Giyim Gıda Sanayi İç ve Dış Tic. A.Ş.	KONYA	Alışveriş Mrk. İş.	48.200.000	48.200.000	24.503.657.00	50,837%	59.865.289,49	
Karsu Çamlıca Köyü Su İşletmeleri A.Ş.	İSTANBUL	Su İşletmeciliği	5.500.000	5.500.000	785.529.00	14,282%	1.508.640,45	
Taşhan İnşaat Müteahhütlük Sanayi ve Ticaret A.Ş.	KONYA	Müteahhütlük	250.000	250.000	156.965.00	62,786%	156.965,00	55.780,96
Komaksan Kombassan Mobilya Kereste Ağaç Tic. San. A.Ş.	KONYA	Ağaç İşleri	1.600.000	1.600.000	1.499.990.00	93,749%	1.499.990,00	
Kömal Tüketim Malları Üretim Pazarlama San. Tic. A.Ş.	ANTALYA	Topkan Gıda Paz.	500.000	500.000	440.005.00	88,001%	440.005,00	
Komderi Deri İmalat San. Tic. A.Ş.	KONYA	Deri	10.000.000	10.000.000	7.540.000.00	75,400%	9.260.000,00	
Kovaka Konya ve Karaman Tekstil San. Dış Tic. A.Ş.	İSTANBUL	Tekstil	40.000.000	40.000.000	21.311.366.00	53,278%	21.971.366,00	
Komgıda Kombassan Gıda ve İhtiyaç Maddeleri San. Tic. A.Ş.	KONYA	Gıda	30.500.000	30.500.000	18.000.000.00	59,016%	18.000.000,00	
Kommermer Kombassan Mermer Maden İşletmeleri San. Tic. A.Ş.	KONYA	Maden	4.600.000	4.600.000	1.700.010.00	36,957%	1.700.010,00	121.007,21
Kompen PVC Yapı ve İnşaat Matzemeleri San. Tic. A.Ş.	KONYA	PVC	30.200.000	30.200.000	11.199.900.00	37,086%	14.474.900,00	
Komyapı Hazır Beton Prefabrik İnşaat Taahhüt San. Tic. A.Ş.	KONYA	İnşaat	30.000.000	30.000.000	13.500.000.00	45,000%	14.640.000,00	2.419.826,57
Kom-Mart Alışveriş Merkezleri A.Ş.	İSTANBUL	Alışveriş Mrk. İş.	5.000.000	5.000.000	2.500.000.00	50,000%	2.500.000,00	101.744,42
Kongaz Petrol Ürünleri Paz. San. Tic. A.Ş.	KONYA	Petrol Ürünleri	5.700.000	5.700.000	4.750.000.00	83,333%	4.750.000,00	
KMM Kombassan Muğla Mermer Madencilik San. Tic. A.Ş.	MUĞLA	Maden	3.400.000	3.400.000	1.395.975.00	41,058%	1.395.975,00	
Meram Mermer Madencilik San. Tic. A.Ş.	KONYA	Maden	3.500.000	3.500.000	3.100.005.00	88,572%	3.100.005,00	
Muratlı Karton Kağıt San. Tic. A.Ş.	TEKİRDAĞ	Kağıt Karton	28.000.000	28.000.000	8.575.000	30,625%	17.348.797,75	
MFG Makine Prodüksiyon Grubu Makine İml. San. Tic. A.Ş.	KONYA	Makine	13.150.000	13.150.000	3.150.000.00	23,954%	4.238.693,81	
Taç Turizm Seyahat Acentalığı Rehberlik Hiz. San. Tic. A.Ş.	KONYA	Turizm	11.400.000	11.400.000	10.050.005.00	88,158%	10.050.005,00	
Taşhan Turizm Seyahat Rehberlik Hiz. A.Ş.	KONYA	Turizm	5.500.000	5.500.000	2.300.000.00	41,818%	3.300.000,00	
Talay Otomotiv San. Tic. A.Ş.	KONYA	Otomotiv	300.000	300.000	189.000.00	63,000%	189.000,00	
Unilayer Bilgi İletişim Hizmetleri San. Tic. A.Ş.	KONYA	Bilgi İletişim	1.500.000	1.500.000	949.975.00	63,332%	979.825,00	
RULMENTİ BARLAD SA	ROMANYA	Makine	100.284.220 RON	100.284.220 RON	90.961.173 RON	90,700%	54.121.459,97	
Luxemburg Kombassan Holding S.A.	LUXEMBURG	Yatırım	141.286.666 €	141.286.666 €	16.296.731,25	11,535%	27.083.989,66	

*(Handwritten signatures and stamps)*

2008 YILI FAALİYET SONUÇLARI

İştirak Adı	Kayıt İşlemleri Değerimiz (TL)	Durumu	Duran Varlıklar		Uzun Vadeli Varlıklar		Net Dönüşüm	Yatırımlar	İhracatı	Faaliyet Karı	ZARF Alınan Temettü
			Toplamı	Toplamı	Toplamı	Toplamı					
Kombassan Kağıt Matbaa Gıda ve Tekstil San.Tic.A.Ş.	133.506.361,95	FAAL	380.552.418,32	413.559.440,83	380.039.639,95	97.083.965,12	96.977.632,88	7.126.158,97	1.437.779,03		
Adapaç Kireç San.Tic.A.Ş.	5.617.138,00	FAAL	4.647.526,87	10.700.479,01	9.752.143,86	8.688.463,65	4.401.039,82	0,00	1.584.770,56		
Air Alfa Havayolları Tic.A.Ş.	22.644.274,00	GAYRİ FAAL	4.992.262,14	7.035.589,01	(29.370.247,33)	0,00	12.151.739,10	0,00	(-6.117,87)		
Anadolu Çimento San.Tic.A.Ş.	5.540.800,05	GAYRİ FAAL	11.590.208,15	11.606.517,62	11.602.217,99	0,00	353.765,50	0,00	(-16.494,13)		
Baykür Gıda San.Tic.A.Ş.	20.360.022,40	FAAL	2.709.428,63	18.028.617,06	8.050.821,90	19.927.084,80	264.774,73	5.678,80	(-1.172.113,69)		
Bera Turizm İnşaatSeyahat Ticaret A.Ş.	20.381.103,28	FAAL	67.105.219,35	115.559.462,37	66.276.143,33	17.815.475,77	23.251.344,00	0,00	825.003,28		
Divepan Entegre Ağaç Panel San.Tic.A.Ş.	13.222.350,00	FAAL	9.783.796,79	37.363.703,18	10.636.086,09	45.646.162,12	2.145.655,80	14.765,74	3.838.693,82		
Hıranlı Tekstil San.Tic.A.Ş.	552.335,33	GAYRİ FAAL	942.888,11	7.093.819,88	4.505.442,79	0,00	5.265.727,95	0,00	(-65.353,32)		
Kombassan Gıym Gıda Sanayi İş ve Dağ Tic.A.Ş.	59.885.289,49	GAYRİ FAAL	44.321.830,11	130.103.576,16	123.390.214,64	10.435.768,40	112.163.692,27	0,00	(-8.943.050,03)		
Karsu Camlica Köyü Su İşletmeleri A.Ş.	1.508.640,45	FAAL	6.116.000,70	13.072.663,94	10.903.350,00	11.813.598,31	4.241.504,46	11.678,51	995.016,55		
Teşhan İnşaat Müteahhlik Sanayi ve Ticaret A.Ş.	156.965,00	FAAL	0,00	456.737,21	14.881,30	343.029,12	0,00	0,00	8.540,34		
Komaksan Kombassan Mobilya Kereste Ağaç Tic.San.A.Ş.	1.489.990,00	GAYRİ FAAL	2.188.701,84	5.105.910,72	1.036.970,25	799.684,90	1.657,63	0,00	(-593.398,08)		
Konak Tokatım Malları Üretim Pazarlama San.Tic.A.Ş.	440.005,00	FAAL	398.430,16	6.135.175,58	1.543.279,22	13.171.394,62	0,00	0,00	387.245,08		
Komdeni Deri İmalat San.Tic.A.Ş.	9.260.000,00	GAYRİ FAAL	7.858.402,86	9.938.062,73	6.589.264,55	1.600.576,74	14.177.646,79	0,00	(-2.169.315,02)		
Kovaka Konya ve Karaman Tekstil San.Dış Tic.A.Ş.	21.971.366,00	FAAL	34.947.955,34	47.530.081,02	42.441.186,76	14.128.525,16	6.300.182,52	0,00	(-2.037.087,13)		
Kongda Kombassan Gıda ve İhtiyaç Maddeleri San.Tic.A.Ş.	18.000.000,00	FAAL	71.123.423,94	103.354.592,53	75.161.865,54	78.288.920,12	6.304.631,56	14.539.144,63	3.907.563,00		
Konmermer Kombassan Mermer Maden İşletmeleri San.Tic.A.Ş.	1.700.010,00	FAAL	3.952.967,15	5.460.017,63	5.278.775,06	82.767,55	428.932,37	0,00	(-55.522,08)		
Kompen PVC Yapı ve İnşaat Malzemeleri San.Tic.A.Ş.	14.474.900,00	FAAL	34.615.100,67	77.511.199,94	42.159.090,54	66.143.548,28	3.846.370,25	12.316.399,35	1.634.302,35		
Konyayı Hazırlayan Prefabrik İnşaat Taahhür San.Tic.A.Ş.	14.640.000,00	FAAL	47.536.726,57	137.290.645,81	40.432.351,64	24.522.942,78	9.677.864,07	0,00	3.049.786,87		
Kongaz Petrol Ürünleri A.Ş.	2.500.000,00	GAYRİ FAAL	9.069.164,88	9.094.565,15	8.839.666,25	0,00	0,00	0,00	(-5.627,79)		
Kongaz Petrol Ürünleri Paz. San.Tic.A.Ş.	4.750.000,00	FAAL	18.179.190,31	27.757.308,83	22.049.217,72	41.541.667,24	1.366.056,22	0,00	3.533.676,29		
KMM Kombassan Muğla Mermer Madencilik San.Tic.A.Ş.	1.395.975,00	FAAL	15.397.424,12	18.222.813,94	16.287.923,81	8.536.101,39	3.615.165,05	1.863.477,18	(-173.746,80)		
Meram Mermer MadencilikSan.Tic.A.Ş.	3.100.005,00	FAAL	6.193.956,68	9.509.602,00	4.612.809,83	7.360.521,98	153.989,40	3.173.890,23	(-1.540.373,47)		
Muratlı Karton Kağıt San.Tic.A.Ş.	17.348.797,75	FAAL	24.104.101,71	50.989.366,49	40.991.696,95	61.026.428,09	0,00	8.542.149,78	9.493.414,66		
MPC Makine Prodüksiyon Grubu Makine İml. San.Tic.A.Ş.	4.238.693,81	FAAL	16.143.185,16	24.792.705,78	18.806.227,04	10.566.293,71	2.837.748,01	1.203.770,78	(-1.440.108,13)		
Teç Turizm Seyahat Acentalığı Rehberlik Hiz.San.Tic.A.Ş.	10.050.005,00	FAAL	41.211.038,96	41.216.656,33	40.868.959,03	0,00	1.394.470,07	0,00	(-209.371,84)		
Teşhan Turizm Seyahat Rehberlik Hiz.A.Ş.	3.300.000,00	GAYRİ FAAL	1.764.141,68	2.269.669,30	2.061.035,74	0,00	1.596.388,97	0,00	(-27.897,94)		
Talay Otomotiv San.Tic.A.Ş.	189.000,00	GAYRİ FAAL									
Unliver Bilgi İletişim Hizmetleri San.Tic.A.Ş.	879.825,00	FAAL	189.041,68	875.077,65	828.921,59	537.248,12	0,00	0,00	(-111.306,12)		
RULMENTİ BARLAD SA	542.659,97	FAAL	-51.975.446,00	98.857.255,00	72.004.121,00	60.598.046,00	12.814.241,77	50.180.267,00	4.555.424,00		
Kombassan Holdings S.Ş.	27.067.988,66	GAYRİ FAAL									
Şirket finansal bilgileri mevcuttur.											
Şirket finansal bilgileri mevcut değildir.											
Şirket finansal bilgileri mevcut değildir.											

İŞTİRAK FİRMA ADI	ANA İŞTİĞAL KONULARI	FAALİYET DURU
KOMBASSAN İNŞAAT TARIM A.Ş.	Şirket , deri ,tekstil ve konfeksiyon, motorlu motorsuz araçlar, otomotiv ve ürünleri,kimya sanayii,kağıt,karton ve ambalaj ürünleri,hidrolik ve pinömatic makinalar,takım tezgahları ve yedek parçası,et,süt ve su ürünleri zirai ürün,alet ve makinalarını imal etmek.Tahıl ve bakliyat ürünleri ile bunların mamullerini imal etmek alıp satmak. Hazır beton prefabrik yapı elemanları,toprak ürünleri,çimento,çelik konstrüksiyon imal ve ticaretini yapmak.Kurulmuş ve kurulacak yerli ve yabancı şirketlerin sermayelerine ve idarelerine katılmak	FAALİYETTE
KOMBASSAN KAĞIT MATBAA GIDA TEKSTİL SAN.TİC.A.Ş.	Her türlü okul defteri ,bilimim ticari defterler,bloknot defteri,fihrist defteri,her türlü sürekli form kağıdı her türlü fotokopi kağıdı ,mektup kağıdı,hernevi kağıt ve benzeri karton,mukavva,oluklu mukavva,imalatı alım satımı dahilii ticaretini pazarlamasını ithalat ve ihracatını yapmak, Her nevi basım ve yayım işi ile uğraşmak matbaalar kurmak ve işletmek, matbaa makineleri ve malzemeleri ile kimyevi maddelerinin ticaret ve pazarlaması ile uğraşmak Konyada kağıt tesislerinde fotokopi kağıdı, ebat kağıtlar bobin kağıtlar, matbaa tesislerinde sürekli form ve kutu ambalaj üretimi ile 2 - 4 ve 6 renkli baskı işleri yapmaktadır	FAALİYETTE
KARAMAN PAMUKLU TEKSTİL İŞLETMESİ	Pamuk ve polyesterden tekstil sektörüne yönelik pamuk ipliği üretimi yapılmaktadır.	Gayri Faal
GÜNEŞLİ DEFTER ve MATBAA TESİSLERİ	Çeşitli tip ve ebatlarda çizgili ve düz defter üretimi,ajanda,renkli renksiz parşömenler,ambalaj ve paketieme kağıtları , kúp blok not ve klasör ile ambalaj kutuları üretimi yapılmaktadır.	FAALİYETTE
KOMBASSAN GIYİM GIDA SANAYİ İÇ VE DIŞ TİC A.Ş.	Her türlü gıda maddesi alım satımı ve pazarlaması, gıda maddelerinin üretimi için üretim sanayi ve yem sanayi kurmak işletmek,Tarım ürünleri,turuncgiller,baklagiller,kuru ve yaş sebze meyve bitkisel gıda maddelerinin alım satımı muhafazası ithal ve ihracı, tarım ürünlerinin ambalajlanması tasnifi değerlendirilmesi.normal ve soğuk depolaması, bununla ilgili soğuk hava depoları ve şoklama tesisleri kurmak .su ürünleri yetiştiriciliği,işlenmesi, depolanması ve entegre yatırımlar ana faaliyet konusu olan firma Konyada Gros market işletmeciliği yapmakta olup birde şubesi bulunmaktadır.98 yılındaki yatırımları ile yurt çapında şubeler açmayı amaçlamaktadır.	Gayri Faal
ADAÇAL KİREÇ SANAYİ VE TİCARET A.Ş.	İnşaatlarda ve sanayide kullanılan söndürülmüş kireç ,ambalajlanmış kireç hamuru ve diğer inşaat malzemeleri üretimi ve bu malzemelerden yapı elemanları imalatı alım satımı,kum çakıl ocakları işletilmesi	FAALİYETTE
AİR ALFA HAVAYOLLARI VE TİC. A.Ş.	Yurt içinde ve yurt dışında tarifeli ve/veya charter seferleri düzenleyerek yolcu ve eşya taşımacılığı yapmak ,her türlü hava taşımacılık vasıtasını satın almak ,kiralamak, devretmek,ithal ve ihrac etmek,finansal kiralamak yurt içi ve yurt dışında hava yolu taşımacılığı ile ilgili inış kalkış terminalleri ,hava alanları hava yolu taşımacılık vasıtaları bakım onarım tesisleri inşa etmek ,hava taşımacılık vasıtalarında ve yer üstü tesislerinde yolcular için gerekli organizasyonları yapmak,yurt içi ve yurt dışında bilet satış büroları açmak	Gayri Faal
ANADOLU ÇİMENTO SAN. VE TİC. A.Ş.	Her türlü çimento ve çimento ile ilgili ürünlerin imalatı,alım satımı,ithal ve ihracı,hazır beton,prefabrik yapı elemanları imali,alım satımı,ithal ve ihracı.Maden ocağı işletmeciliği,mermer mozaik,kuvars,kömür,perlit,bims,kum,çakıl,taş ve diğer maden cevherleriyle maden türlerini işlemek veya tabii hali ile alıp satmak.	Gayri Faal
BERA TURİZM İNŞAAT SEYAHAT TİCARET A.Ş.	Turizm alanında ve otelcilikte yurt içinde ve yurt dışında yatırım yapmak,kültürel faaliyetlerde bulunmak,turistik geziler düzenlemek,termal tatil köyleri,kaplıca tesisleri,devremülkler kurmak.Hediyeelik eşya,halı,kilim ve dokumalar işlemek,işletmek,ithali,ihracı ve ticaretini yapmak,Dokuma makine parkları kurmak.Gayrimenkul alımı satımı.Nakil vasıtaları alım satımı,ithali,ihracı Yat limanı işletmeciliği yapmak.Rent a Car ve Catering hizmeti vermek.	FAALİYETTE
BAYKUR GIDA SANAYİ VE TİCARET A.Ş.	Her türlü gıda maddesinin (hububat ürünleri,taze ve kuru meyve ve sebze,baharat,canlı hayvan, et ve süt ürünleri,su ürünleri,bitkisel ve hayvani yağlar,diğer bitkisel ve hayvansal ürünler) hammadde yan mamül veya mamül olarak toptan ve perakende pazarlama,dağıtım ve ticaretini yapmak.	FAALİYETTE (KOMGIDA ; BİRLEŞTİ
DIVAPAN ENTEGRE AĞAÇ PANEL SAN.TİC.A.Ş.	Her türlü orman ürünü kaplama,MDF mobilya kapı ve doğrama vs üretmek Bu üretimde kullanılan hammadde ve yardımcı maddelerin imali,ithali,ihracı,pazarlaması.Nakliyecilik taahhüt işleri komisyonculuk yapmak k inşaat ihalelerine girme	FAALİYETTE

*Handwritten signatures and stamps.*


İŞTİRAK FİRMA ADI	ANA İŞTİĞAL KONULARI	FAALİYET DURUMU
HARRANI TEKSTİL SAN.TİC.A.Ş.	Tekstil,ipek,yün,pamuk ürünleri,her türlü kadın erkek ve çocuk konfeksiyon mamulleri ile bunların üretiminde kullanılan ilk yarı mamul ve mamul maddeleri imal,ihrac,ithal,dahili ticaret ve pazarlama, Tekstil ve konfeksiyon sanayiinde ve tesislerinde kullanılan her çeşit makine,teçhizat ve yedek parçaların ve nakil vasıtalarının Her türlü iç ve dış giyim mamulleri imali ihrac ve dahili ticaret ve pazarlaması	FAALİYET GAYRİ FAAL
KAR-SU ÇAMLICA KÖYÜ SU İŞL.A.Ş.	Su, maden suyu ,işletmeleri kurmak,meyve suyu ,konserve imalatı,pazarlaması, ithalat ve ihracatı	FAALİYET
KOMAKSAN MOBİLYA KERESTE AĞAÇ SAN.TİC.A.Ş.	Her türlü orman ürünleri tomruk kereste ithal ve ihracı bunlardan mamul hale gelen sunta, duralit, kontraplak, mobilya imalatı mobilya kaplama sanayi,ağşap doğrama, ev ve işyeri dekorasyon çelik ve ağşap mutfak ve büro işyeri dolapları imalatı, modüler ağşap sistemleri gerçekleştirmek	GAYRİ FAAL
KOMDERİ DERİ İMALAT A.Ş.	Her türlü tabi ve sunni deri,köşele ,Tabi ve sunni deriden mamul elbise,ayakkabı,çanta,cüzdan ,kemer ve benzeri eşya ,dericilikte kullanılan her türlü kimyevi madde ile konfeksiyon malzemesi,plastik,kaçuk,lastikten ayakkabı imalatı alım satımı ithalat ve ihracatı faaliyetleri üzerine kurulu firma ham büyük ve küçük baş hayvan derilerini işlemekte ayakkabı , çanta cüzdan kemer gibi eşyalar ile yelek mont gib deriden mamul konfeksiyon üretimi pazarlaması ve ihracat faaliyetleri yürütmektedir.	GAYRİ FAAL
KOMAL TÜKETİM MALLARI ÜRETİM PAZ.SAN.TİC.A.Ş.	Her türlü gıda maddelerinin alım satımı üretimi ithalat ve ihracatını yapmak üretimi için gerekli tesisler kurmak yaş sebze meyveve tarım ürünlerinin alım satımı ithal ve ihracı sera tesisleri kurmak ve üretimini yapmak hertürü tekel ürünlerinin bayılığını almak ve satımını yapmak amacıyla kurulan firma Toptan gıda pazarında Alanya ve Antalya bölgesinde turistik tesis ve marketlere satış yapmaktadır.	FAALİYET
KOVEKA TEKSTİL SAN.DİŞ TİC.A.Ş.	Her türlü tekstil ve konfeksiyon dalında sentetik,akrilli ipliklerden ve yünden örme,dokuma kumaşları ve trikotaj imalatı,pazarlaması ticareti ithalatı ve ihracatı, örme ve dokuma konfeksiyon imalatı ile ilgili ham,yarı mamul , mamul maddelerin pazarlaması ticareti ithalatı ve ihracatı,her türlü iç çamaşın ve dış giyim elbiseleri yazlık ve kışkıların imali iplik üretimi, hertürü dokuma kumaş örgüsü boyası ve apresini yapmak üzere kurulan firma daha çok yurt dışı firmalara fason üretim yapmaktadır.	FAALİYET
KOMGIDA KOMBASSAN GIDA VE İHT. MAD. PETROL ÜR. SAN.TİC.A.Ş.	Her türlü gıda bakliyat, mandıra süt ve süt ürünleri,katı ve sıvı margarin ,yağ et ve et ürünleri . Çay şeker meyve suyu marmelat reçel çeşitleri şekerleme imalatı alım satımı ithalat ve ihracatı,büyük ve küçük baş hayvan besicilik tesisleri kurmak entegre süt yoğunlaştırma işleme tesisleri kurmak et ve süt mamüllerini yurtiçi ve yurt dışında pazarlamak canlı hayvan alım satımı yapmak gibi faaliyet konuları bulunan firma Konya Karaman karayolunda un, irmik,kepek,bulgur, bakliyat,makarna,tesisleri faaliyet göstermektedir.	FAALİYET
KOMMERMER A.Ş.	Hertürü meden mermer kalsit taş kömür petrol ocak işletmeciliği,meden ürünlerinin üretimi için tesisler kurmak üretimle ilgili makine teçhizat alım satımı ithalatı ihracatı, mühendislik müşavirlik müteahhlik hizmetleri, proje hazırlamak nakliyesini yapmaksuzere kurulu firma Muğla ve Konyadaki mermer firmalarının blok mermer ihtiyacını gidermek amacıyla mermer ocaklarının işletmektedir.	FAALİYET
KOMPEN PVC YAPI VE İNŞ.MLZ. SAN.TİC.A.Ş.	Petrol ürünleri ve PVC'den mamul , PVC plastik doğramaprofilleri,yapı malzemeleri,boru vana fitinks armatür conta üretim alım satımı ,PVC plastik ağşap ve metal esaslı kapı pencere ve yapı malzemeleri imalatı alım satımı ithal ve ihracı , her türlü cam ve ısıcam imalatı alım satımı ve ihracatı amacıyla kurulan firma en son sistem tesislerinde PVC doğrama profiller, konfeksiyon, kapı , pencere ve ısıcam üretimi alım satımı ve pazarlama işleri yapmakta olup ISO kalite belgesine sahip firma Pazar açını genişletmeyi amaçlamaktadır.	FAALİYET
KOMYAPI İNŞ.MALZ.MÜTH.SAN. TİC.A.Ş.	Her türlü inşaat inşaat araç gereç ve malzemelerinin alım satımı pazarlaması taahhüdü ithal ve ihracatı inşaat madencilik gıda tarım ve otomotiv sektörlerinde taahhüt kontrolük müşavirlik taşaronluk , hazır beton tesisleri kurmak ve hazır beton üretmek alım satımını yapmaktadır Firmanın 2 adet hazır beton santrali 1 adet prefabrik ünitesi ve Konya civarında çok sayıda kum ocağı vardır.	FAALİYET
KOM-MART GIDA TEKSTİL A.Ş.	Şirket genel olarak süpermarket işletmeciliği,her türlü gıda maddelerinin alımı ve satımını yapmak. Gıda maddelerinin üretimini için sanayi tesisleri kurmak,bu konu ile ilgili her türlü makine,teçhizat almak ve satmak ,ithal etmek,bu türlü üretim tesislerini işletmek kiralamak veya kiraya vermek. Tanım ürünlerinin ambalajlanmasını, tasnifini,çeşitlendirilmesini ve değerlendirilmesini sağlamak. Gıda maddelerinin ve tarım ürünlerinin soğuk hava depolarında depolamak.	GAYRİ FAAL

*[Handwritten signature]*

*[Handwritten signature]*

*[Handwritten signature]*

*[Handwritten signature]*



İŞTİRAK FİRMA ADI	ANA İŞTİGAL KONULARI	FAALİYET DURUMU
KONGAZ PETROL ÜRÜNLERİ SAN.VE TİC.A.Ş.	Likit petrol gazı, oksijen gazı, argon gazı, doğal gaz, hidrojen gazı bütangaz, propan gaz freon ve benzeri gazların işlenmesi, elde edilmesi, dolum tesislerinin kurulması, sanayi, ev tipi ve piknik tipi tüplerin dolumu yapılarak dağıtımının yapılması doğal gaz tesisleri kurularak sanayi işyeri ve meskenlere dağıtımının yapılması 45 kg, 12 kg ve 2kg tüplerin imalatı ticareti pazarlaması ihracat ve ithalatının yapılması amacıyla kurulan firma Konya ve civar illere yönelik piknik, mutfak ve sanayi tipi tüplerin dolumunu gerçekleştirmektedir.	FAALİYETTE
KMM MERMER MADENCİLİK SAN.TİC.A.Ş.	Her nevi maden özellikle mermer perlit taş kırma taş alçı taşı mucur kum kireç çimento kömür cevheri istihraç edilmesibunların mamul ve yan mamulürünlerinin imalatı ticareti ithalatı ihracatı maden ocağı işletmeciliği Firma özellikle mermer ocak işletmeciliği mamul mermer üretimi pazarlaması ve ihracatı ile iştiğal etmektedir.	FAALİYETTE
MER-MER MERAM MERMERCİLİK MADEN.SAN.TİC. A.Ş.	Mermer maden ve kum ocaklarının işletmeciliği, çıkarılan mermer maden kireç taş ve kumları analiz etmek ayırmak pazarlamak ithalat ve ihracatını yapmak her türlü mermer maden ve taş ocağı tesisleri kurmak bunlarla ilgili iş makineleri ve ekipmanlarının alım satımı ithalatını yapmak üzere kurulan firma mermer ocak işletmeciliği mamul mermer üretimi pazarlaması ve ihracatı , inşaat sektörüne yönelik mermer üretmektedir.	FAALİYETTE
MURATLI KARTON SAN.TİC.A.Ş.	Her türlü Karton, mukavva, oluklu mukavva, kağıt üretimi için komple tesisler kurmak Her türlü karton ve kağıdı üretmek, rulo veya tabaka halinde belirli ölçülerde kesmek ambalajlamak, iç ve dış piyasaya satmak Karton ve kağıt imalatı için esas hammadde olan kimyasal selülozu ve mekaniksel odun hamurunu üretmek atık kağıt işlemek için tesisler kurmak ve elde edilen ürünleri kullanarak karton ve kağıt üretimi yapmak	FAALİYETTE
MPG MAKİNA PRODÜKSİYON GRUBUMAKİNA İMALAT SAN.TİC.A.Ş.	Her çeşit tarım alet makineleri imalatı döküm tesisleri fiziksel ve kimyasal kontrol ve tahlil laboratuvarları resim model işleme atölyeleri kurmak, tesis etmek işletmek ve ticaretini yapmak tarım alet ve makinelerinin parçalarının dökümünü montajını alımsatımını yapmak sanayi makineleri motorlu motorsuz vasıtalar bunların parçaları sulama tesisleri kuyu tulumbarı basınçlı santüfujler döker imal eder montajını ve ticaretini yapar. Her türlü tırmaklı puntalar ,döner puntalar, boru puntalar, sabit puntalar, ayna bağlama flaşları ,torma aynaları, redüksiyon kovanları, mors kovanları, ve her türlü özel iş bağlama takımları, aparatları, imali Her türlü hidrolik vinç, hidrolik pres, hidrolik toprak borusu, hidrolik silindir, çeşitli makine aparatları sanayi ve ve iş makineleri üretimi, aksam ve yedek parçalarının imalatı, montaj, alım, satım, kiraya verilmesi, kiralınması	FAALİYETTE
TAÇ TURİZM SEYAHAT A.Ş.	Her türlü turizm yatırımcılığı, pazarlamacılığı, organizasyon ve acentalık hizmetleri, iç ve dış turizme hizmet veren turistik tesis inşası , turizmle ilgili hediyelik eşya halıcılık kilimcilik ve diğer dokuma sanayi tesisleri işletmek kamping kafeterya restaurant gazino disco otel ve motel işletmek ,yat limanı işletmeciliği yapmak	FAALİYETTE
TAÇHAN TURİZM SEYAHAT REHBERLİK A.Ş.	Hertürlü turizm yatırımcılığı, pazarlamacılığı, organizasyonu, rehberlik ve acentalık hizmetleri yapmak, yaptırmak iç ve dış turizme hizmet veren turistik tesis inşası, kuracağı turizm ve seyahat acentaları ile yurtiçinde dışıında turlar düzenlemek, turizm amaçlı uçak, helikopter , Şehirler ve milletlerarası otobüs işletmeciliği yapmak turizmle ilgili yurt içi ve dışında hertürlü acentalık bayilik ve distribütörlük, kara, deniz ve hava yolu ulaşım şirketlerinin bilet acentalığı yapmak, hediyelik eşya, kuyumculuk, dericilik, halıcılık, kilimcilik, ve diğer dokuma sanayi işletmeciliği yapmak,	GAYRİFAK
TAÇHAN İNŞAAT MÜTEAHHİTLİK SAN.TİC.A.Ş.	Her türlü inşaat, müteahhlik, doğalgaz, LPG, nafta, fueloil, motorin, benzin, kömür, biogas, çöpatıklar, güneş enerjisi, rüzgar enerjisi, su gibi hammaddeleri kullanarak elektrik, buhar, kızgın su, sıcak su, soğuk su enerjisi üreten, otoprodüktör üretim tesis ve entegre tesisleri kurarak, bu ürünleri gerekli izni almak kaydı ile kendi ortaklarına işletmek dağıtmak, pazarlamak ve satışını yapmak, sektörlere ilgili her türlü Ar-ge çalışmaları	FAALİYETTE
TALAY OTOMOTİV SANAYİ VE TİCARET A.Ş.	Her türlü motorlu motorsuz nakil vasıtalarının yedek parçaları , aksamı, almak satmak, imal etmek, ithal ve ihracı imal için gerekli hammadde, yanmamul, mamul maddeleri almak , gerekli tesisleri kurmak alet ve edevatı almak ithal etmek, mekanik ve elektronik tezgah, pik ve çelik döküm tesisleri kurmak, ilgili cihaz tezgah alet almak ithal etmek, hertürlü patent, teknik bilgi (know-how) almeti farika, marka, telif ve sinai mülkiyete konu olan haklar temin etmek kiralamak, mülkiyetini satın almak, kullanmak, kiraya vermek, konu ile ilgili hertürlü mümessillikler komisyonculuklar, acentelikler, bayilikler almak, ve 3 şahıslara vermek.	FAALİYETTE
UNILAYER BİLGİ VE İLETİŞİM HİZMETL	Her türlü Bilgisayar ve bilgisayar aksamı, bilgisayar sistemleri imalatı alım ve satımı , ithalat ve ihracatını yapmak. Her konuda bilgisayar programları , yazılımları yazmak, paket programları hazırlamak , geliştirme ve uygulama hizmetleri yapmak. Program almak ve satmak, ithalatını ve ihracatını yapmak. Bilgisayar sistemleri ve komunikasyon alanında komple çözüm ve sistem komponentleri temin etmek, yazılı, görüntülü ve elektronik medya da yerli ve yabancı tüzel kişilerin her türlü tanıtımın reklam haberleşme hizmetlerini yapma.	FAALİYETTE
RULMENTİ BARLAD S.A.	Rulman imalatı, iç ve dış piyasalarda pazarlanması, ilgili sektörlerde faaliyet gösteren Şirketlere ortak olunması. Romanyada faaliyet göstermektedir.	FAALİYETTE

*[Handwritten signatures and stamps]*

5.	Ortaklığın hisse senedi dışında ihraç edilen ve henüz itfa edilmemiş menkul kıymetleri (31/12/2008 tarihi itibariyle):	YOKTUR
----	--	--------

### III. YÖNETİME İLİSKİN BİLGİLER

1.	Ortaklığın genel organizasyon şeması: Temel işgal konusu kurulmuş ve kurulacak diğer Şirketlere iştirak etmek olan Ortaklığın, Yönetim Kurulu dışında etkin bir organizasyon şeması bulunmamaktadır.
----	---

#### 2. Ortaklığın Yönetim Kurulu üyelerinin;

Adı Soyadı	Görevi	Mesleği	Adresi	Son 5 Yılda Ortaklıkta Üstlendiği Görevler	Sermaye Payı/Temsil Ettiği Tüzel Kişilik	
					(TL)	(%)
Haşim ŞAHİN	Yön.Krl.Bşk.	Emekli Öğretmen	Aşkan Mah.Yaka Cad. Hüsna Sk. No:15 Meram KONYA	Yön.Krl.Üye	6.360	0,0038
Ahmet ŞAN	Yön.Krl.Bşk.Yrd	Endüstri Mühendisi	Yazır Mah. Saraybosna Sk. Yenikent Sitesi C Blok No:6/12 Selçuklu KONYA	Kompen A.Ş. Genel Müdürü	1.026	0,0006
Ali BALOĞLU	Yön.Krl.Üye	Maden İşçisi	Sille Ak Mah. Kardeş Sk. No:19 Selçuklu KONYA	Yön.Krl.Üye	9.000	0,0054
Esat ŞAHİN	Yön.Krl.Üye	Ziraat Mühendisi	Sille Ak Mah. İhlas Sk.Dostlar Apt. 4/10 Selçuklu KONYA	Komgıda A.Ş. Genel Müdürü	120	0,0001
Selahattin ARSLAN	Yön.Krl.Üye	İşletme	Ekmekkoçu Mah. Hikaye Sk. No:34 Meram KONYA		120	0,0001

#### 3. Yönetim Kurulu üyelerinin ortaklık dışında yürüttükleri görevler:

Adı-Soyadı	Son Durum İtibariyle Ortaklık Dışında Aldığı Görevler
Haşim ŞAHİN	KOMBASSAN HOLDİNG A.Ş.-KOMBASSAN A.Ş.-ADAÇAL A.Ş.-BERA A.Ş.-BAYKUR A.Ş.-BAUPLAST A.Ş.-ÇELKONSAN A.Ş.-DIVAPAN A.Ş.-HARRANI TEKSTİL A.Ş.-HİSAR A.Ş.-KAR-SU A.Ş.-TAÇHAN İNŞ. A.Ş.-KOMMİM A.Ş.-KMM Mermer A.Ş.-KOMAS A.Ş.-KOMDERİ A.Ş.-KOMAL A.Ş.-KOMEL A.Ş.-KOMMERMER A.Ş.-KOMPEN A.Ş.-KOMYAPI A.Ş.-KONGAZ A.Ş.-KOVEKA A.Ş.-KOMTEM A.Ş.-MPG A.Ş.-MERAM MERMER A.Ş.-MEDİKAL 2000 A.Ş.-ÖZAY A.Ş.-TALAY A.Ş.-TAÇ TUR. A.Ş.-TAÇHAN A.Ş.-UNILAYER A.Ş. Şirketlerinde Yönetim Kurulu Üyeliği
Ahmet ŞAN	KOMBASSAN HOLDİNG A.Ş.-KOMBASSAN A.Ş.-ADAÇAL A.Ş.-BAUPLAST A.Ş.-DIVAPAN A.Ş.-HİSAR A.Ş.-KOMAKSAN A.Ş.-KOMDERİ A.Ş.-KOMMERMER A.Ş.-KOMPEN A.Ş.-KONGAZ A.Ş.-KMM Mermer A.Ş.-MERAM MERMER A.Ş.-TAÇ TURİZM A.Ş. Şirketlerinde Yönetim Kurulu Üyeliği
Esat ŞAHİN	ANADOLU ÇİMENTO A.Ş.-ASTRA GIDA LTD.ŞTİ.-BAYKUR A.Ş.-ÇELKONSAN A.Ş.-DIVAPAN A.Ş.-KAR-SU A.Ş.-KOMAKSAN A.Ş.-KOMAL A.Ş.-KOMAS A.Ş.-KOMGIDA A.Ş.-KOMMART A.Ş.-KONGAZ A.Ş.-BİRMAR A.Ş. Şirketlerinde Yönetim Kurulu Üyeliği
Ali BALOĞLU	KOMBASSAN HOLDİNG A.Ş.-KOMBASSAN GİYİM GIDA TURİZM A.Ş.-DIVAPAN A.Ş.-GISPA A.Ş.-HARRANI TEKSTİL A.Ş.-KOMAKSAN A.Ş.-KOMDERİ A.Ş.-KOMEL A.Ş.-KOMYAPI A.Ş.-KOVEKA A.Ş.-KOMMART A.Ş.-KOMMİM A.Ş.-MURATLI KARTON A.Ş.-MİLENYUM A.Ş.-TAÇHAN A.Ş. Şirketlerinde Yönetim Kurulu Üyeliği
Selahattin ARSLAN	ALFA AIR A.Ş.-ANADOLU ÇİMENTO A.Ş.-BERA A.Ş.-ESRA FİLM A.Ş.-TAÇHAN İNŞ. A.Ş.-KOMDERİ A.Ş.-KOMGIDA A.Ş.-KOMBASSAN GİY.GIDA A.Ş.-GISPA A.Ş.-MPG A.Ş.-ÖZAY A.Ş. Şirketlerinde Yönetim Kurulu Üyeliği

*Haşim ŞAHİN* *Ahmet ŞAN* *Esat ŞAHİN*

*Selahattin ARSLAN*

4. Ortaklığın Denetim Kurulu üyelerinin;						
Adı Soyadı	Görevi	Mesleği	Adresi	Son 5 Yılda Ortaklıkta Üstlendiği Görevler	Sermaye Payı/Temsil Ettiği Tüzel Kişilik	
					(TL)	(%)
H. Rahman BOSTAN	Denetçi	Teknik Öğretmen	Nişantaş Mah.Demiryolu Cad.Altınbaşak Sit.B Blok 48/9 Selçuklu KONYA	Yön.Krl.Üye	600	0,0004
Beytullah BABUR	Denetçi	İşletmeci	M.Akif Ersoy Mh.Ziya-Ülhak cd.Babur apt.No:92 Kat:3/6 Sultanbeyli - İSTANBUL		5.400	0,032

5. Yönetimde söz sahibi olan personel:  
Ortaklığın Yönetim Kurulu dışında, yönetimde söz sahibi olan personeli bulunmamaktadır.

6. Yönetim Kurulu Başkan ve Üyeleriyle genel müdür, genel koordinatör, murahhas üye, murahhas müdür ve genel müdür yardımcılarını gibi üst yöneticilere son hesap dönemi itibariyle sağlanan ücret ve benzeri menfaatlerin grup şirketlerinden sağlanan menfaatler de dahil tutarı:

		31.12.2008
Adı Soyadı	Görevi	Toplam Net Ödeme
Haşim Şahin	Yönetim Kurulu Başkanı	93.646,89
Ahmet Şan	Yönetim Kurulu Başkan Yard.	58.799,50
Ali Baloğlu	Yönetim Kurulu Üyesi	14.400,00
Esat Şahin	Yönetim Kurulu Üyesi	68.954,89
Selahattin Arslan	Yönetim Kurulu Üyesi	43.614,89

#### IV. FAALİYET HAKKINDA BİLGİLER

1. Faaliyet gösterilen sektör, fiili faaliyet konusu ve ortaklığın sektör içindeki yeri:  
Şirket yatırım faaliyeti yürütmekte olup İştirak ve Bağlı ortaklıklarının yönetimi, sermaye, işletme sermayesi ihtiyaçlarının karşılanması görevini üstlenmekte olup, direk üretim, satış, pazarlama faaliyeti bulunmamaktadır.

2. Kategorileri itibariyle geçmiş 3 yıl ve son durum itibariyle çalışan personelin sayısı (Ortaklık ile iştirak ve bağlı ortaklıklar bazında ayrı ayrı olmak üzere) :

*(Handwritten signatures and a circular stamp are present here)*

İŞTİRAK ADI	2005			2006			2007			31/12/2008				
	D.Başı Toplam Personel		D.Sonlu Toplam Personel	D.Başı Toplam Personel		D.Sonlu Toplam Personel	D.Başı Toplam Personel		D.Sonlu Toplam Personel	D.Başı Toplam Personel		D.Sonlu Toplam Personel		
	8	7	8	7	8	7	8	7	8	7	8	7		
Kombasan İnşaat Tarım ve Sanayi İşletmeleri Ticaret A.Ş.	178	1085	178	978	180	986	161	891	166	796	80	293	77	256
Kombasan Kağıt Mabaa Gıda ve Tekstil San. Tic. A.Ş.	910	800	806	784	730	784	15	81	15	81	15	81	18	74
Adışal Kireç San. Tic. A.Ş.	61	78	64	82	64	81	66	66	37	49	37	49	31	31
Baykur Gıda San. Tic. A.Ş.	38	42	36	44	36	44	34	47	12	49	12	49	12	31
Bera Turizm İnşaat Seyahat Ticaret A.Ş.	17	119	18	127	107	123	19	126	26	138	47	222	44	218
Divan Enerji ve Enerji Paneli San. Tic. A.Ş.	30	134	30	134	30	134	29	103	31	106	32	107	33	111
Harrani Tekstil San. Tic. A.Ş.	164	104	104	3	104	3	3	3	75	75	75	75	78	0
Kombasan Gıyım Gıda Sanayii ve Diğ. Tic. A.Ş.	72	932	94	1129	94	1129	115	1052	77	886	100	890	3	3
Karsu Çamıca Koyu Su İşletmeleri A.Ş.	980	1035	1035	18	112	112	18	110	20	108	39	117	39	117
Komaksan Kombasan Mobilya Kereste Ağız Tic. San. A.Ş.	4	36	6	38	6	38	13	51	9	27	7	27	1	1
Komal Tüketim Malları Üretim Pazarlama San. Tic. A.Ş.	4	15	4	17	5	17	5	18	5	17	5	17	16	16
Konderi Deri İmalat San. Tic. A.Ş.	15	141	13	106	13	105	8	103	6	76	12	86	1	6
Kovaka Konya ve Karaman Tekstil San. Dış Tic. A.Ş.	126	301	93	304	28	298	25	305	31	293	30	303	25	248
Kongridiz Kombasan Gıda ve İhtiyaç Maddeleri San. Tic. A.Ş.	57	246	43	245	43	244	44	251	43	259	64	259	54	237
Konmermer Kombasan Mermer Maden İşletmeleri San. Tic. A.Ş.	26	149	26	151	26	146	26	152	24	178	24	178	0	0
Köpeni PVC Tepe ve İnşaat Mezemeleri San. Tic. A.Ş.	84	365	75	366	75	356	81	394	77	341	79	341	81	362
Konyalı Hazır Beton Prefabrik İnşaat Taahhüt San. Tic. A.Ş.	42	119	42	120	50	130	50	145	62	161	25	273	25	306
Kongaz Petrol Ürünleri Paz. San. Tic. A.Ş.	77	25	78	79	80	79	36	84	36	88	29	88	31	89
KMM Kombasan Muğla Mermer Madencilik San. Tic. A.Ş.	26	149	26	151	26	146	26	152	24	178	24	178	19	159
Meram Mermer Madencilik San. Tic. A.Ş.	123	125	120	126	26	201	26	201	21	165	22	169	17	152
Maurati Karton Kağıt San. Tic. A.Ş.	143	175	175	0	175	0	0	0	42	173	43	173	44	180
MPG Makine Prodüksiyon Grubu Makine İm. San. Tic. A.Ş.	42	195	43	201	43	201	39	196	40	206	37	199	22	96
Taşhan Turizm Seyahat Rehberlik Hiz. A.Ş.	153	145	158	8	158	6	6	0	0	0	0	0	0	0
Umıyler Bilgi İletişim Hizmetleri San. Tic. A.Ş.	6	6	5	5	5	5	10	10	10	7	7	7	4	4

*[Handwritten signature]*

*[Handwritten signature]*

*[Handwritten signature]*

*[Handwritten signature]*

3. Ortaklık ile iştirak ve bağı ortaklıkların sahip olduğu gayrimenkullere ilişkin bilgiler (Her bir ortaklık bazında ayrı ayrı olmak üzere):

a) Son hesap dönemi (31/12/2008 tarihi) itibariyle;

KOMBASSAN İNŞ.TARIM VE SANAYİ İŞLETMELERİ TİCARET AŞ

Cinsi	Edinildiği Yıl	Mevkii	m2	Net Defter Değeri (TL)	Vergi Değeri (TL)	İpotek Tutarı	G.Menkul Üzerindeki Aynı Haklar ve Bunların Değeri (TL)
Arazi							
Arazi / Tarla	12.11.1998	Evren Sekiz köyü Parsel 4712	73.600	7.140		1.200.000	
Bina							

b) Son durum (30/06/2009 tarihi) itibariyle;

KOMBASSAN İNŞ.TARIM VE SANAYİ İŞLETMELERİ TİCARET AŞ

Cinsi	Edinildiği Yıl	Mevkii	m2	Net Defter Değeri (TL)	Vergi Değeri (TL)	İpotek Tutarı	G.Menkul Üzerindeki Aynı Haklar ve Bunların Değeri (TL)
Arazi							
Arazi / Tarla	12.11.1998	Evren Sekiz köyü Parsel 4712	73.600	7.140		1.200.000	
Bina							

KOMBASSAN KAĞIT MATBAA GIDA VE TEKSTİL SANAYİ TİCARET A.Ş.

Sıra No.	İli	İlçesi	Mahalle Köy	Pafta	Ada	Parsel	Alanı m2	Cinsi	S. Alım T.
1	Konya	Selçuklu 1	İşık	21L-2	2625	68	3.365,11	Petrol İst. Arsası	08.09.1993
2	Konya	Selçuklu 2	Sille	M28b2-3a		1124	18.600,00	Tarla	17.03.1993
3	Konya	Selçuklu 3	Sille	M28b2-3a		1125	81.300,00	Tarla	18.03.1993
4	Konya	Selçuklu 1	A.Pınarbaşı	14		299	4.918,00	Tarla	02.04.1993
5	Konya	Selçuklu 1	A.Pınarbaşı	14		782	4.207,00	Tarla	02.04.1993
6	Konya	Selçuklu 1	Kayacık	28S-III,IV	14444	18	61.348,22	Kağıt Fab. Arsası	21.01.1998
7	Konya	Selçuklu 1	Kayacık	28S-IV	14441	12	4.126,00	Arsa	16.12.2003
8	Konya	Selçuklu 1	Kayacık	28S-IV	14439	15	19.251,00	Arsa	16.12.2003
9	Konya	Selçuklu 1	M.Bağları	164	2778	23	1.294,00	İşyeri	15.05.2003
10	Konya	Selçuklu 1	A.Pınarbaşı	13		136	26.875,00	Tarla	15.05.2003
11	Konya	Selçuklu 1	Sille		19855	1		1 Adet Villa	
12	Konya	Selçuklu 1	Sille		20251	1		1 Adet Villa	
13	Konya	Selçuklu 1	İşık					2 Adet Daire	
14	Konya	Selçuklu 1	İşık					1 Adet Kapıcı Dairesi	
15	Konya	Meram	Gödene	10		1463	11.100,00	Tarla	24.01.1994
16	Konya	Meram	Gödene	10		1464	28.140,00	Tarla	24.01.1994
17	Konya	Meram	Gödene	16		2044	2.340,00	Harman Yeri	10.03.1993
18	Konya	Meram	Çayırbağı	M28B-23a	274	94	7.116,61	Tarla	24.06.1999
19	Konya	Karatay	14	48	3097	65	252,50	BÜRO	10/144 4 B. Bölüm
20	Konya	Karatay	Sakyatan	15		511	149.250,00	Tarla	
21	Konya	Karatay	Sakyatan	15		515	88.200,00	Tarla	
22	Konya	Karatay	Sakyatan	15		517	72.600,00	Tarla	
23	Konya	Karatay	Tatlıcak	M29a13d3a	23038	4	81.172,00	Arsa	17/81
24	Konya	Karatay	Tatlıcak	M29a13e4a	24620	1	10.000,00	Arsa	
25	Konya	Karatay	Tatlıcak	M29a13e4a	24620	2	10.000,00	Arsa	
26	Konya	Karatay	Tatlıcak	M29a13e4a	24620	3	10.000,00	Arsa	
27	Konya	Karatay	Tatlıcak	M29a13e4a	24620	4	12.753,00	Arsa	

*[Handwritten signatures and stamps]*

*[Circular stamp and handwritten signature]*

## KOMBASSAN KAĞIT MATBAA GIDA VE TEKSTİL SANAYİ TİCARET A.Ş.

Sıra No:	İli	İlçesi	Mahalle-Köy	Pafta	Ada	Parsel	Alanı m2	Cinsi	S. Alım T.	
28	Konya	Karatay	Tatlıcak	M29a13c4a	24620	5	9.475,00	Arsa	2101/2400	
29	Konya	Karatay	Tatlıcak	M29a13c4b	24621	1	21.194,00	Arsa		
30	Konya	Karatay	Tatlıcak	M29a13c4b	24622	1	10.000,00	Arsa		
31	Konya	Karatay	Tatlıcak	M29a13c4c	24622	2	11.000,00	Arsa		
32	Konya	Karatay	Mezbaha	393	2371	2	1.511,00	Arsa		
33	Konya	Karatay	Mezbaha	393	2371	10	1.710,00	Arsa		
34	Konya	Karatay	Karakaya		38		2841	5.400,00	Tarla	
35	Konya	Karatay	Karakaya		38		2842	6.500,00	Tarla	
36	Konya	Karatay	Karakaya		38		2843	2.175,00	Tarla	
37	Konya	Karatay	Karakaya		38		2827	2.575,00	Tarla	
38	Konya	Karatay	Karakaya		38		2828	2.850,00	Tarla	
39	Konya	Karatay	Karakaya		38		2829	3.137,00	Tarla	
40	Konya	Karatay	Karakaya		38		2830	3.150,00	Tarla	
41	Konya	Karatay	Karakaya		38		2832	5.075,00	Tarla	
42	Konya	Karatay	Karakaya		38		2835	2.400,00	Tarla	
43	Konya	Karatay	Karakaya		38		2837	5.425,00	Tarla	
44	Konya	Karatay	Karakaya		38		2838	2.850,00	Tarla	
45	Konya	Karatay	Karakaya		38		2839	3.825,00	Tarla	
46	Konya	Karatay	Karakaya		38		2840	3.275,00	Tarla	
47	Konya	Karatay	Karakaya		38		2846	1.125,00	Tarla	
48	Konya	Karatay	Göçü		3		287	8.500,00	Kum Ocağı	
49	Konya	Karapınar	Fevzipaşa		1684		14	101.160,00	Tarla	23.02.1995
50	Konya	Sarayönü	Ladik		40		3821	8.750,00	Tarla	1994
51	Konya	Sarayönü	Ladik		40		3822	12.000,00	Tarla	1997
52	Konya	Sarayönü	Ladik		40		3823	3.100,00	Tarla	1994
53	Konya	Sarayönü	Ladik		40		3824	11.500,00	Tarla	1994
54	Konya	Sarayönü	Ladik		40		3825	5.500,00	Tarla	1994
55	Konya	Sarayönü	Ladik		40		3826	8.800,00	Tarla	1994
56	Konya	Sarayönü	Ladik		40		3827	4.300,00	Tarla	1994
57	Konya	Sarayönü	Ladik		40		3828	3.900,00	Tarla	1994
58	Konya	Sarayönü	Ladik		40		3829	9.500,00	Tarla	1994
59	Konya	Sarayönü	Ladik		40		3830	7.900,00	Tarla	1994
60	Konya	Sarayönü	Ladik		40		3831	38.200,00	Tarla	1994
61	Konya	Sarayönü	Ladik		40		3832	4.400,00	Tarla	1994
62	Konya	Sarayönü	Ladik		40		3833	4.700,00	Tarla	1995
63	Konya	Sarayönü	Ladik		40		3834	6.400,00	Tarla	1994
64	Konya	Sarayönü	Ladik		40		3860	11.300,00	Tarla	1996
65	Konya	Sarayönü	Ladik		40		3872	6.800,00	Tarla	1994
66	Konya	Sarayönü	Ladik		40		3876	17.100,00	Tarla	1997
67	Konya	Sarayönü	Ladik		40		3890	30.400,00	Tarla	1996
68	Konya	Sarayönü	Ladik		40		3891	4.900,00	Tarla	1995
69	Konya	Sarayönü	Ladik		40		3892	9.100,00	Tarla	1995
70	Konya	Sarayönü	Ladik		40		3893	22.300,00	Tarla	1994
71	Konya	Sarayönü	Ladik		40		3894	23.800,00	Tarla	1996
72	Konya	Sarayönü	Ladik		40		3896	28.100,00	Tarla	1994
73	Konya	Sarayönü	Ladik		40		3898	8.500,00	Tarla	1995
74	Konya	Sarayönü	Ladik		40		3900	3.300,00	Tarla	1995
75	Konya	Sarayönü	Ladik		40		3901	4.800,00	Tarla	1995
76	Konya	Sarayönü	Ladik		40		3902	5.200,00	Tarla	1994
77	Konya	Sarayönü	Ladik		40		3903	3.000,00	Tarla	1994
78	Konya	Sarayönü	Ladik		40		3904	2.800,00	Tarla	1995
79	Konya	Sarayönü	Ladik		40		3905	2.300,00	Tarla	1994
80	Konya	Sarayönü	Ladik		40		3910	2.600,00	Tarla	1994
81	Konya	Sarayönü	Ladik		40		3911	2.600,00	Tarla	1994
82	Konya	Sarayönü	Ladik		40		3913	2.800,00	Tarla	1994
83	Konya	Sarayönü	Ladik		40		3914	10.000,00	Tarla	1994

*[Handwritten signatures and initials]*

*[Handwritten signature and stamp]*

## KOMBASSAN KAĞIT MATBAA GIDA VE TEKSTİL SANAYİ TİCARET A.Ş.

Sıra No:	İli	İlçesi	Mahalle-Köy	Pafta	Ada	Parsel	Alanı m2	Cinsi	S. Alım T.		
84	Karaman	Merkez	Hacıcelal		62	7	76.161,29	İplik fab.ve ent.te.	30.11.2001		
85	Karaman	Merkez	Hacıcelal		62	9	7.034,39	arsa	30.11.2001		
86	Karaman	Merkez	Hacıcelal		62	10	1.208,62	arsa	30.11.2001		
87	Karaman	Merkez	Hacıcelal		62	12	18.503,28	arsa	30.11.2001		
88	Karaman	Merkez	Hacıcelal		62	13	71.399,39	arsa	30.11.2001		
89	Karaman	Merkez	Hacıcelal		62	14	6.959,79	arsa	30.11.2001		
90	Karaman	K.Karabekir			362	10	14.933,54	otel inş.	05.12.2001		
91	Karaman	Merkez	Organize San.Böl.		3890	1	57.843,00	Arsa	TAHSİSLİ		
92	İzmir	Torbali	Karakuyu	L18c-03-c		2004	195.206,00	Tarla	07.11.2001		
93	İzmir	Torbali	Karakuyu	L18c-08-c		2006	5.416,00	Metruk Mezarlık	07.11.2001		
94	İzmir	Torbali	Karakuyu	L18c-03-d		2002	256.083,00	Tarla	07.11.2001		
95	İzmir	Torbali	Karakuyu	L18c-08-a		2159	382.947,00	Tarla ve Ev Müştemilatı	07.11.2001		
96	İzmir	Torbali	Karakuyu	L18c-08-b		2162	93.440,00	Tarla	07.11.2001		
97	Antalya	Alanya	Okurcalar		9	279	8.280,00	tarla	17.01.1995		
98	Antalya	Alanya	Oba-Göl	19M-III		2392	3.654,50	B/9-14 arası	29.06.1995		
99	Antalya	Alanya	Oba-Göl	19M-III		2392	3.654,50	B/1-8 arası	29.06.1995		
100	Antalya	Alanya	Şekerhane	2	254	95	742,17	1-12 Arası	29.06.1995		
101	Antalya	Alanya	Şekerhane	2	254	121	1.179,00	1-48 İşyeri	29.06.1995		
102	Antalya	Alanya	Mahmutlar		3982	E/1-5	8.610,00	Market Alk-8			
103	İstanbul	Sarıyer	Zekeriya köyü		5	1262	26.480,00	Arsa	11.04.1995		
104	İstanbul	Sarıyer	Zekeriya köyü		5	1261	25.020,00	Arsa	11.04.1995		
105	İstanbul	Sarıyer	Zekeriya köyü		5	1499	10.216,90	Arsa	11.04.1995		
106	İstanbul	Sarıyer	Zekeriya köyü		5	1498	12.883,73	Arsa	11.04.1995		
107	İstanbul	Sarıyer	Zekeriya köyü		5	1497	4.386,49	Arsa	11.04.1995		
108	İstanbul	Sarıyer	Zekeriya köyü		5	1496	3.611,51	Arsa	11.04.1995		
109	İstanbul	Sarıyer	Zekeriya köyü		5	1505	267,28	Arsa	11.04.1995		
110	İstanbul	Sarıyer	Zekeriya köyü		5	1507	1.271,50	Arsa	11.04.1995		
111	İstanbul	Sarıyer	Zekeriya köyü		5	1510	1.077,33	Arsa	11.04.1995		
112	İstanbul	Sarıyer	Zekeriya köyü		5	1511	3.382,19	Arsa	11.04.1995		
113	İstanbul	Sarıyer	Zekeriya köyü		5	1263	53.180,00	Arsa	11.04.1995		
114	İstanbul	Bağcılar	Kirazlı	244DS2A	3203	5	3030,08	İşyeri	27.05.2004		
115	Tekirdağ	Muratlı	Paskal	31L-4C	484	1	381.144,37	Arsa Fabrika Al.	1998		
116	Tekirdağ	Muratlı	Paskal	31L-3A	484	2	138.466,73	Arsa Fabrika Al.	1998		
117	Tekirdağ	Muratlı	Kübürlük	30L1D	295	278	24.638,40	Arsa	Lojman ars.	1996	
118	Tekirdağ	Muratlı	Muradiye		19	395	253	584,05	Arsa	2 adet daire	1995

## KOMYAPI HAZIRBETON PREFABRİK İNŞAAT TAAHHÜT SANAYİ VE TİCARET A.Ş.

Sıra No:	İli	İlçesi	Mahalle Köy	Pafta	Ada	Parsel	Alanı m2	Cinsi	S. Alım T.	
1	İzmir	Kemalpaşa	Ulucak	8	..	1981	6.760,00	Tarla	13.09.1996	
2	İzmir	Kemalpaşa	Ulucak	8	..	1989	2.840,00	Bağ	13.09.1996	
3	İzmir	Kemalpaşa	Ulucak	8	..	1988	1.500,00	Bağ	13.09.1996	
4	İzmir	Kemalpaşa	Ulucak	8	..	1986	9.680,00	Tarla	13.09.1996	
5	İzmir	Kemalpaşa	Ulucak	8	..	1985	19.240,00	Tarla	13.09.1996	
6	İzmir	Kemalpaşa	Ulucak	8	..	1984	9.440,00	Tarla ve Arm.	13.09.1996	
7	İzmir	Kemalpaşa	Ulucak	8	..	1983	12.240,00	Zey.Tar ve A.	13.09.1996	
8	İzmir	Kemalpaşa	Ulucak	8	..	1982	4.720,00	Zey.Tarla	13.09.1996	
9	Konya	Karatay	Tatlıcak	M29	23038	4	81.172,00	Fabrika	64/81	01.05.2008
11	Konya	Selçuklu	Dikilitaş	25N3	23506	7	13.386,59	Arsa		06.03.2007
12	Konya	Selçuklu	Dumlupınar	25I3	29136	1	47.166,43	Arsa		28.03.2007
13	Konya	Selçuklu	Sille		18658	1	19.384,75	Arsa		26.04.2007
14	Konya	Karatay	Fevziçakmak			855	100.000,21	Arsa		19.09.2006
16	Konya	Selçuklu	Havzan	26L3	28406	1	12.402,53	Arsa		18.03.2008
17	Konya	Meram	Havzan	186	21172	2	2.998,12	Arsa		11.04.2008
18	Konya	Karatay	Çayır	17 O I	2310	31	14.825,30	Arsa		
10	Karaman	K.Karabekir				10775	81.116,57	Arsa		23.05.2000
15	Antalya	Alanya	Yeşilöz			1325	13.277,40	Tarla ve Ev		28.02.2008

*[Handwritten signatures and stamps are present below the table, including a circular stamp with the text "KONYA İNŞAAT TAAHHÜT SANAYİ VE TİCARET A.Ş." and a date "2008-03-18".]*

## KOMBASSAN GİYİM GIDA TURİZM SANAYİ İÇ VE DIŞ TİCARET A.Ş.

Sıra No.	İli	İlçesi	Mahalle Köy	Pafta	Ada	Parsel	Alanı m2	Cinsi	S. Alım T.
1	Konya	İsmil	Kekrekaşı			432	102.200,00	Tarla	
2	Malatya	Merkez	Karakavak		4985	1	448,40	Arsa	
3	Malatya	Merkez	Karakavak		4973	1	2006,42	Arsa	60027/200642
4	Samsun	Merkez	Kıran		6467	2	5.000,00	Arsa	1/5
5	İzmir	Çiğli	B.Çiğli		22453	7		3 adet Daire	

## KOMPEN PVC YAPI VE İNŞAAT MALZEMELERİ SAN. VE TİC.A.Ş.

Sıra No.	İli	İlçesi	Mahalle Köy	Pafta	Ada	Parsel	Alanı m2	Cinsi	S. Alım T.
1	Konya	Sarayönü	Ladik	40		9192	7517,03	Tarla	04.06.2002
2	Konya	Sarayönü	Ladik	40	..	9190	106897,08	Bina	04.06.2002
3	Konya	Sarayönü	Ladik	40	..	4069	7500,00	Tarla	10.10.1999

## KONGAZ PETROL ÜRÜNLERİ PAZARLAMA SANAYİ VE TİCARET A.Ş.

Sıra No.	İli	İlçesi	Mahalle Köy	Pafta	Ada	Parsel	Alanı m2	Cinsi	S. Alım T.
1	Konya	Meram	Karahüyük	21		1142	64.150,00	Tüpgaz Dolum Tesisi	25.02.1994

## KOMGIDA KOMBASSAN GIDA İHTİYAÇ MADDELERİ VE PETROL ÜRÜNLERİ SAN.VE TİC.A.Ş.

Sıra No.	İli	İlçesi	Mahalle Köy	Pafta	Ada	Parsel	Alanı m2	Cinsi	S. Alım T.
1	Karaman	K.Karabekir		N29c-05a		7037	2.508,00	Tarla	26.03.1997
2	Karaman	K.Karabekir		N29c-24d		7764	14.342,00	Tarla	28.11.1996
3	Karaman	K.Karabekir		N29c-04b		7677	4.680,00	Tarla	15.12.1997
4	Karaman	K.Karabekir		N29c-04b		7674	4.517,00	Tarla	28.11.1996
5	Karaman	K.Karabekir		N29c-04b		7673	6.936,00	Tarla	28.11.1996
6	Karaman	K.Karabekir		N29c-04b		7747	549,00	Tarla	24.02.1997
7	Karaman	K.Karabekir		N29c-24d		7763	25.247,00	Tarla	26.03.1997
8	Karaman	K.Karabekir		N29c-04b		7711	295,00	Tarla	24.02.1997
9	Karaman	K.Karabekir		20J-1	364	6	9.595,00	Arsa	713/2400
10	Karaman	K.Karabekir		N29c-04b		7670	8.695,00	Tarla	25.11.1996
11	Karaman	K.Karabekir		N29c-05a		1108	10.642,00	Tarla	13.10.1998
12	Karaman	K.Karabekir		N29c-04b		8008	293,00	Tarla	13.10.1998
13	Karaman	K.Karabekir		22J-1	362	6	21.950,00	Arsa	30.09.1999
	Karaman	K.Karabekir			362	7	1.076.556,00	Entegre Tesis	Yapı Kul. Ve İşletme Ruh.
14	Karaman	K.Karabekir			362	8	19.526,85	Arsa	29.01.2001
15	Karaman	K.Karabekir			362	9	19.496,09	Arsa	29.01.2001
	Karaman	K.Karabekir			362	10	14.933,54	Arsa	29.01.2001
16	Karaman	K.Karabekir			362	11	26.948,16	Arsa	29.01.2001
	Karaman	K.Karabekir			362	12	995.651,36	Entegre Tesis	Yapı Kul. Ve İşletme Ruh.
17	Karaman	K.Karabekir			362	13	460.038,45	Arsa	23.08.2001
18	Karaman	K.Karabekir			362	14	72.105,99	bakliyat	23.08.2001
19	Karaman	K.Karabekir			362	15	86.652,67	un,ırmik,silolar	23.08.2001
20	Karaman	K.Karabekir			362	16	175.395,55	Arsa	23.08.2001
21	Karaman	K.Karabekir			362	17	109.815,79	yüksek okul	23.08.2001
22	Karaman	K.Karabekir			362	18	45.772,40	yem fab.	23.08.2001
23	Karaman	K.Karabekir			362	19	45.870,15	makarna fab.	23.08.2001
24	Karaman	K.Karabekir			477	1	1.790,00	Arsa	26.06.2003
25	Karaman	K.Karabekir			477	2	1.554,00	Arsa	1449/1554
26	Karaman	K.Karabekir			478	1	3.920,00		26.03.2006
27	Karaman	K.Karabekir			479	1	4.364,00		26.06.2003
28	Karaman	K.Karabekir			480	4	2.350,00		26.04.2007
29	Karaman	K.Karabekir			480	3	5.484,00		26.06.2003
30	Karaman	K.Karabekir			480	5	6.255,00		26.04.2007
31	Antalya		Cikeilli		189	3	4394,51	Daire	2 Adet
32	Antalya		Cikeilli		347	1	12526,63	Daire	160 Adet

*[Handwritten signatures and stamps]*

**ADAÇAL KİREÇ SANAYİ VE TİCARET A.Ş.**

Sıra No.	İli	İlçesi	Mahalle Köy	Pafta	Ada	Parsel	Alanı m2	Cinsi	S. Alım T.
1	Afyon	Emirdağ	Hürriyet	28 28 III	38	17	36.000,00	Fab. İdari Bina	26.06.2000
2	Afyon	Emirdağ	Hürriyet	28 28 III	38	21	6.486,00	Depo Kantar	26.06.2000
3	Afyon	Emirdağ	Hürriyet	28 28 III	38	22	13.971,00	Tarla	26.06.2000
4	Afyon	Emirdağ	Hürriyet	28 28 III	38	23	28.290,00	Tarla	30/40 26.06.2000
5	Afyon	Emirdağ	Hürriyet	28 28 III	38	54	10.278,00	Tarla	26.06.2000
6	Afyon	Emirdağ	Hürriyet	28 28 III	38	64	9.829,00	Tarla	26.06.2000

**BAYKUR GIDA SANAYİ VE TİCARET A.Ş.**

Sıra No.	İli	İlçesi	Mahalle Köy	Pafta	Ada	Parsel	Alanı m2	Cinsi	S. Alım T.
1	İstanbul	Bağcılar	Kirazlı		2402	2	258	Daire	15/260 18.10.2002
2	İzmir	Konaklı	Tepecik	324-386	7482	24	10.200,00	İşyeri	87/10200 25.07.2002
3	Hatay	Antakya	Armutlu			108	278	Mesken	5/32 08.07.2008

**BERA TURİZM İNŞAAT SEYAHAT TİCARET A.Ş.**

Sıra No.	İli	İlçesi	Mahalle Köy	Pafta	Ada	Parsel	Alanı m2	Cinsi	S. Alım T.
1	Konya	Selçuklu	K.İhsaniye	18K2	3063	15	1.610.13	Arsa	12 Katlı Otel ve Arsası 18.12.2003
2	Antalya	Alanya	Telatiye		118	5	18.427.52	Arsa	16.12.2004
3	Karaman	Merkez	H.Celal		62	11	10.344.24	Arsa	20.09.2005

**DİVAPAN ENTEGRE AĞAÇ PANEL SANAYİ TİCARET A.Ş.**

Sıra No.	İli	İlçesi	Mahalle Köy	Pafta	Ada	Parsel	Alanı m2	Cinsi	S. Alım T.
1	Düzce	Merkez	Tokuşlar	2		372	4.355,00	Tarla	3000/4355 11.02.2000
2	Düzce	Merkez	Tokuşlar	4		492	7.416,00	Otlakiye	100/300 23.06.1999
3	Düzce	Merkez	Tokuşlar	4		494	6.856,00	Otlakiye	23.06.1999
4	Düzce	Merkez	Tokuşlar	4		528	65.665,00	Tarla	26.07.1996
5	Düzce	Merkez	Tokuşlar	4		255	12.280,00	Tarla	05.10.2000
6	Düzce	Merkez	Tokuşlar	4		145	9.200,00	Tarla	03.12.2002
7	Düzce	Merkez	Tokuşlar	4		534	40.610,00	Depo	Tarla 03.12.2002
8	Düzce	Merkez	Tokuşlar	4		251	3.720,00	Tarla	03.12.2002
9	Aksaray	Merkez 1	Yapılcan	L31b-17c		909	41.200,00	Tarla	22.08.1997
10	Aydın	Merkez 2	Ata	18-N-3	5926	16	4000,76	Arsa	24.05.2007
11	Aydın	Merkez 2	Ata	18-N-4	5926	17	4000,13	Arsa	Tahsisli

**KAR-SU ÇAMLICA KÖYÜ SU İŞLETMELERİ A.Ş.**


Sıra No.	İli	İlçesi	Mahalle Köy	Pafta	Ada	Parsel	Alanı m2	Cinsi	S. Alım T.
1	Sakarya	Hendek	Balıkseyh	1		773	17.300,00	Tarla	03.08.1999
2	Sakarya	Hendek	Balıkseyh	1		61	8.300,00	Tarla	29.09.1998
3	Sakarya	Hendek	Çamlıca	2		175	10.670,00	Fındık Bah.	18.04.1994

**KOMDERİ DERİ İMALAT SANAYİ VE TİCARET A.Ş.**

Sıra No.	İli	İlçesi	Mahalle Köy	Pafta	Ada	Parsel	Alanı m2	Cinsi	S. Alım T.
1	Konya	Karatay			2494	5	500.048,55	Arsa	14.01.2005
2	Konya	Karatay			2494	3	150.000,00	Arsa	14.01.2005

**KOVEKA KONYA VE KARAMAN TEKSTİL SANAYİ VE DIŞ TİCARET A.Ş.**

Sıra No.	İli	İlçesi	Mahalle Köy	Pafta	Ada	Parsel	Alanı m2	Cinsi	S. Alım T.
1	Tekirdağ	Çorlu	Yulaflı	56		2237	37.872,87	Kargir Fab. Ve Arsası	05.11.1998


  
 29

**KOMMERMER KOMBASSAN MERMER MADENCİLİK İŞLETMELERİ SAN.VE TİC.A.Ş.**

Sıra No.	İli	İlçesi	Mahalle Köy	Pafta	Ada	Parsel	Alanı m2	Cinsi	S. Alım T.
1	Bursa	M.Kemalpaşa	Uğurlupınar			50	20.550,00	Tarla	22.10.1999
2	Bursa	M.Kemalpaşa	Uğurlupınar	1		48	12.500,00	Tarla	27.09.1999
3	Bursa	M.Kemalpaşa	Uğurlupınar			19	22.900,00	Tarla	27.09.1999
4	Karaman	Merkez	Kızıllarağını			704	13.300,00	Tarla	08.09.1998
5	Karaman	Merkez	Kızıllarağını			728	6.600,00	Tarla	08.09.1998
6	Antalya	Korkuteli	Kızıllaliler			461	3.550,00	Tarla	22.04.1998
7	Antalya	Korkuteli	Kızıllaliler			465	6.900,00	Tarla	
8	Antalya	Korkuteli	Kızıllaliler	023B-04b		466	1.700,00	Tarla	28.02.1999
9	Antalya	Korkuteli	Kızıllaliler			467	3.100,00	Tarla	22.04.1999
10	Antalya	Korkuteli	Kızıllaliler	023B-04b		468	7.200,00	Tarla	22.04.1999
11	Antalya	Korkuteli	Kozağacı	023B-04b		835	900,00	Tarla	02.03.1999

**K.M.M. KOMBASSAN MUĞLA MERMER MADENCİLİK SAN.VE TİC.A.Ş.**

Sıra No.	İli	İlçesi	Mahalle Köy	Pafta	Ada	Parsel	Alanı m2	Cinsi	S. Alım T.
1	Muğla		Salihpaşalar	9	105	3	44.041.73	Mermer Fab.	03.06.2005
2	Muğla		Salihpaşalar	9	105	2	5192.79	Arsa	03.06.2005
3	Muğla		Salihpaşalar	9	109	1	3.394.98	Arsa	03.06.2005

**MPG Makine Prodüksiyon Grubu Makine İmalat San.Tic.A.Ş.**

Sıra No.	İli	İlçesi	Mahalle Köy	Pafta	Ada	Parsel	Alanı m2	Cinsi	S. Alım T.
1	Konya		Fevzi Çakmak	428	19940	1	2.015,00	Arsa	28.03.2001
2	Konya		Sille	231-III	19860	6	371,00	Arsa	28.03.2001
3	Konya		Sille	231-III	19857	4	2.007,00	Arsa	28.03.2001
4	Konya		Sille	231-III	19854	15	880,00	Arsa	28.03.2001
5	Konya		Sille	231-IV	19853	5	2.152,00	Arsa	28.03.2001
6	Konya		Sille	231-IV	19852	6	3.414,00	Arsa	28.03.2001
7	Konya		Sille	231-IV	19853	1	722,00	Arsa	28.03.2001
8	Konya		Sille	231-III,IV	20333	3	1.007,10	Arsa	28.03.2001
9	Konya		Sille	231-II	19864	2	1.412,40	Arsa	28.03.2001
10	Konya		Sille	221-II	19863	5	1.306,51	Arsa	28.03.2001
11	Konya		Sille	24K-IV	19812	1	80.472,00	Arsa His.	28.03.2001
12	Konya		Kayacık	17SII	14450	7	15.750,00	Fabrika	17.06.1998
13	Konya		Kayacık	17SII	14450	6	12.449,00	Fabrika	24.12.2004
14	Konya		Kayacık	17SII	14450	5	6.787,00	Fabrika	24.12.2004
15	Konya		Kayacık	17SII	14450	15	31.470,00	Fabrika	24.12.2004

**MER-MER MERAM MERMERCİLİK MADENCİLİK SAN.VE TİC.A.Ş.**

Sıra No.	İli	İlçesi	Mahalle Köy	Pafta	Ada	Parsel	Alanı m2	Cinsi	S. Alım T.
1	Konya	Karatay	Mezbaha	393	2371	13	1.660,00	Arsa	19.07.1999
2	Konya	Karatay	Mezbaha	394,395,396	2358	9	3.298,90	Arsa	09.02.1996
3	Konya	Karatay	Mezbaha	394,395,396	2358	7	1.649,31	Arsa	02.04.1998
4	Konya	Karatay	Mezbaha	394	2358	2	3.298,55	Arsa	11.10.1999
5	Konya	Karatay	Mezbaha	394	2358	5	3.303,29	Arsa	14.07.1998
6	Konya	Karatay	Mezbaha	393	2365	1	19.958,00	Arsa	19.09.1989
7	Konya	Karatay	Mezbaha	394	2358	3	3.299,82	Arsa	22.03.1996
8	Konya	Karatay	Mezbaha	394	2358	4	1.651,58	Arsa	22.03.1996

**UNILAYER BİLGİ VE İLETİŞİM HİZMETLERİ SAN.TİC. A.Ş.**

Sıra No.	İli	İlçesi	Mahalle Köy	Pafta	Ada	Parsel	Alanı m2	Cinsi	S. Alım T.
1	Konya	Selçuklu	Dumlupınar					Daire	07.12.2007

*[Handwritten signatures and stamps]*

*[Handwritten signatures and stamps]*

TAÇ TURİZM SEYAHAT ACENTALIĞI REHBERLİK HİZMETLERİ SAN.VE TİC.A.Ş.

Sıra No.	İli	İlçesi	Mahalle Köy	Pafta	Ada	Parsel	Alanı m2	Cinsi	S. Alın T.
1	İzmir	Seferihisar	Doğanbey	30	..	4335	3.250	Tarla	01.12.1998
2	İzmir	Seferihisar	Doğanbey	25	..	4328	8.200	Tarla	01.12.1998
3	İzmir	Seferihisar	Doğanbey	30	..	4329	321.200	Tarla	01.12.1998
4	İzmir	Seferihisar	Doğanbey	30	..	4334	28.750	Tarla	17.06.1999
5	Antalya	Merkaz	Macun		336	1	6.394	Arsa	04.11.1997
6	Antalya	Merkaz	Macun		335	1	4.580	Arsa	2194/2400
7	Antalya	Alanya	Kargıcak	P28a	265	5	555,33	Arsa	
8	Antalya	Alanya	Kargıcak	P28a	265	6	555,01	Arsa	
9	Antalya	Alanya	Kargıcak	P28a	265	7	509,05	Arsa	
10	Antalya	Alanya	Kargıcak	P28a	264	2	500,94	Arsa	
11	Antalya	Alanya	Kargıcak	P28a	264	3	547,13	Arsa	

4. Ortaklık ile iştirak ve bağlı ortaklıklarının kiraladığı veya kiraya verdiği gayrimenkullere ilişkin bilgiler((Her bir ortaklık bazında ayrı ayrı olmak üzere):

a) Son hesap dönemi (31/12/2008 tarihi) itibariyle;

Kiralanan Gayrimenkule İlişkin Bilgiler							
	Kiralandığı Kişi/Kurum	Gayrimenkul Cinsi	m2	Mevkii	Kullanım Şekli	Kira Tutarı	Kira Dönemi
Kombassan İnş.Tar San.İşl.Tic.A.Ş.	Kombassan Holding A.Ş.	Büro	50	Merkez	Şirket Merkezi	2.250 TL	01.01.2008 10/06/2008
Kombassan İnş.Tar San.İşl.Tic.A.Ş.	Komyapı A.Ş.	Büro	30	Tatlıcak/Konya	Şirket Merkezi	600 TL	10/06/2008 31/12/2008

Kiralanan Gayrimenkule İlişkin Bilgiler							
Kiralayan Grup İştiraki	Kiralandığı Kişi/Kurum	Gayrimenkul Cinsi	m2	Mevkii	Kullanım Şekli	Kira Tutarı	Kira Dönemi
Kompen A.Ş.	Kombassan A.Ş.	Büro	350	Seçuklu / Konya	Bölge Müd.	18.658,00	01.01.2008/31.12.2008
Kompen A.Ş.	Birsel Yıldırım	Büro	80	Balgat / Ankara	Bölge Müd.	7.500,00	30.06.2008/31.12.2008
Kompen A.Ş.	Koveka A.Ş.	Büro	1000	Yenibosna / İsta	Bölge Müd.	8.435,00	01.01.2008/31.05.2008
Kompen A.Ş.	Kombassan A.Ş.	Büro	300	Güneşli / İstanbu	Bölge Müd.	46.012,80	01.06.2008/31.12.2008
Kompen A.Ş.	Hasan Bulut	Depo	650	Sultanbeyli / İsta	Depo	41.583,33	01.01.2008/31.12.2008
Kompen A.Ş.	Faruk Akyüz	Büro	250	Bornova / İzmir	Bölge Müd.	24.444,97	01.01.2008/31.12.2008
Komgıda A.Ş.	Kombassan A.Ş.	Petrol İstasyonu	3365	Seçuklu / Konya	Petrol İstasyonu	9.912,00	01.01.2008/31.12.2008
Komal A.Ş.	Komgıda A.Ş.	Depo		Alanya	Depo	26.796,60	01.01.2008/31.12.2008
Komyapı A.Ş.	Kombassan A.Ş.	Büro		Seçuklu / Konya	İrtibat Bürosu	8.167,00	25.04.2008/31.12.2008
Anadolu Çimento	Kombassan Holding A.Ş.	Büro		Selçuklu/Konya	Şirket Merkezi	5.400,00	01.01.2008/31.12.2008
Bera Otel A.Ş.	Kombassan Holding A.Ş.	Otel		Karatay/Konya	Otel	44.850,94	01.01.2008/31.12.2008
Kombassan Giyim A.Ş.	Kombassan Holding A.Ş.	Büro		Selçuklu/Konya	Şirket Merkezi	2.250,00	01.01.2008/10.06.2008
Komderi A.Ş.	Kombassan Holding A.Ş.	Büro		Selçuklu/Konya	Şirket Merkezi	5.400,00	01.01.2008/31.12.2008
Komel A.Ş.	Kombassan Holding A.Ş.	Büro		Selçuklu/Konya	Şirket Merkezi	3.600,00	01/01/2008/01.09.2008
Komgıda A.Ş.	Kombassan Holding A.Ş.	Büro		Selçuklu/Konya	Şirket Merkezi	5.400,00	01.01.2008/31.12.2008
Taç Turizm A.Ş.	Kombassan Holding A.Ş.	Büro		Selçuklu/Konya	Şirket Merkezi	3.600,00	01.01.2008/31.12.2008
Taçhan İnş.A.Ş.	Kombassan Holding A.Ş.	Büro		Selçuklu/Konya	Şirket Merkezi	599,99	01.01.2008/01.07.2008
Taçhan Turizm A.Ş.	Kombassan Holding A.Ş.	Büro		Selçuklu/Konya	Şirket Merkezi	5.400,00	01.01.2008/31.12.2008
Unilayer A.Ş.	Kombassan Holding A.Ş.	Büro		Selçuklu/Konya	Şirket Merkezi	6.600,00	01.01.2008/31.12.2008
Kongaz A.Ş.	H.Mazlume Yazıcıoğlu	Büro	20	Isparta	Şube merkezi	1.875,00	10.11.2008/30.11.2008
Kongaz A.Ş.	Sabriye Çakırlar	Büro	12	Karaman	Şube merkezi	4.800,00	01.01.2008/31.12.2008
Kongaz A.Ş.	Selçuklu Belediyesi	Depo	712	Selçuklu/Konya	Tüp Deposu	4.755,00	01.01.2008/31.12.2008

*[Handwritten signatures and stamps]*

*[Handwritten signatures and stamps]*

Kiraya Verilen Gayrimenkule İlişkin Bilgiler							
Kiraya Veren Grup İştiraki	Kiralanan Kişi/Kurum	Gayrimenkul Cinsi	m2	Mevkii	Kullanım Şekli	Kira Tutarı	Kira Dönemi
Kombassan A.Ş.	Komgıda a.Ş.	Petrol İstasyonu	3365	Seçuklu / Konya	Petrol İstasyonu	9.912,00	01.01.2008/31.12.2008
Kombassan A.Ş.	Kompen A.Ş.	Büro		Seçuklu / Konya	Bölge Müd.	18.658,00	01.01.2008/31.12.2008
Kombassan A.Ş.	Komyapı A.Ş.	Büro		Seçuklu / Konya	İrtibat Bürosu	13.800,00	25.04.2008/31.12.2008
Kombassan A.Ş.	Taçhan İnşaat A.Ş.	Büro		Seçuklu / Konya	Şirket Merkezi	600,00	01.07.2008/31.12.2008
Kombassan A.Ş.	Abdullah vural	İşyeri		Seçuklu / Konya	Lastik Tamirhanesi	1.416,00	01.01.2008/31.12.2008
Komgıda A.Ş.	Komal A.Ş.	Depo		Alanya	Depo	26.796,60	01.01.2008/31.12.2008
Komgıda A.Ş.	M.Bilgiç-C.Yağcı-F.Öz-Ş.Ercan	Konut		KazımKarabekir	Konut	1.050,85	01.01.2008/31.12.2008
Komgıda A.Ş.	Anka Tohumculuk	Tarla		KazımKarabekir	Tarla	58.500,00	01.01.2008/31.12.2008
Komyapı A.Ş.	Kombassan İnşaat Tarım A.Ş.	Büro	30	Karatay/Konya	Şirket Merkezi	600,00	10.06.2008/31.12.2008
Komyapı A.Ş.	Kombassan Giy.Gıda A.Ş.	Büro	30	Karatay/Konya	Şirket Merkezi	600,00	10.06.2008/31.12.2008

b) Son durum (30/06/2009 tarihi) itibariyle;

Kiralanan Gayrimenkule İlişkin Bilgiler							
	Kiralandığı Kişi/Kurum	Gayrimenkul Cinsi	m2	Mevkii	Kullanım Şekli	Kira Tutarı	Kira Dönemi
Kombassan İnş.Tar .San.İşl.Tic.A.Ş.	Komyapı A.Ş.	Büro	30	Tatlıcak/Konya	Şirket Merkezi	1.500 TL	01/01/2009 31/12/2009

Kiralanan Gayrimenkule İlişkin Bilgiler							
Kiralanın Grup İştiraki	Kiralandığı Kişi/Kurum	Gayrimenkul Cinsi	m2	Mevkii	Kullanım Şekli	Kira Tutarı	Kira Dönemi
Kompen A.Ş.	Kombassan A.Ş.	Büro	350	Seçuklu / Konya	Bölge Müd.	18.658,00	01.01.2009/30.06.2009
Kompen A.Ş.	Birsel Yıldırım	Büro	80	Balgat / Ankara	Bölge Müd.	7.500,00	01.01.2009/30.06.2009
Kompen A.Ş.	Kombassan A.Ş.	Büro	300	Güneşli / İstanbul	Bölge Müd.	45.326,00	01.01.2009/31.07.2009
Kompen A.Ş.	Hasan Bulut	Depo	650	Sultanbeyli / İstanbul	Depo	26.300,00	01.01.2009/31.07.2009
Kompen A.Ş.	Faruk Akyüz	Büro	250	Bornova / İzmir	Bölge Müd.	17.678,75	01.01.2009/31.08.2009
Komgıda A.Ş.	Kombassan A.Ş.	Petrol İstasyonu	3365	Seçuklu / Konya	Petrol İstasyonu	9.912,00	01.01.2009/31.12.2009
Komal A.Ş.	Komgıda A.Ş.	Depo		Alanya	Depo	30.000,00	01.01.2009/31.12.2009
Komyapı A.Ş.	Kombassan A.Ş.	Büro		Seçuklu / Konya	İrtibat Bürosu	8.167,00	01.01.2009/31.12.2009
Anadolu Çimento	Kombassan Holding A.Ş.	Büro		Selçuklu/Konya	Şirket Merkezi	3.000,00	01.01.2009/31.12.2009
Bera Otel A.Ş.	Kombassan Holding A.Ş.	Otel		Karatay/Konya	Otel	Cironun % 3'	01.01.2009/31.12.2009
Komderi A.Ş.	Kombassan Holding A.Ş.	Büro		Selçuklu/Konya	Şirket Merkezi	3.000,00	01.01.2009/31.12.2009
Komgıda A.Ş.	Kombassan Holding A.Ş.	Büro		Selçuklu/Konya	Şirket Merkezi	3.000,00	01.01.2009/31.12.2009
Taç Turizm A.Ş.	Kombassan Holding A.Ş.	Büro		Selçuklu/Konya	Şirket Merkezi	3.000,00	01.01.2009/31.12.2009
Taçhan Turizm A.Ş.	Kombassan Holding A.Ş.	Büro		Selçuklu/Konya	Şirket Merkezi	3.000,00	01.01.2009/31.12.2009
Unilayer A.Ş.	Kombassan Holding A.Ş.	Büro		Selçuklu/Konya	Şirket Merkezi	3.000,00	01.01.2009/31.12.2009
Komaksan A.Ş.	Kombassan Holding A.Ş.	Büro		Selçuklu/Konya	Şirket Merkezi	3.000,00	01.01.2009/31.12.2009
Kongaz A.Ş.	H.Mazlume Yazıcıoğlu	Büro	20	İsparta	Şube merkezi	11.625,00	01.01.2009/10.11.2009
Kongaz A.Ş.	Sabriye Çakırlar	Büro	12	Karaman	Şube merkezi	5.400,00	01.01.2009/31.12.2009
Kongaz A.Ş.	Selçuklu Belediyesi	Depo	712	Selçuklu/Konya	Tüp Deposu	5.335,00	01.01.2009/31.12.2009

Kiraya Verilen Gayrimenkule İlişkin Bilgiler							
Kiraya Veren Grup İştiraki	Kiralanan Kişi/Kurum	Gayrimenkul Cinsi	m2	Mevkii	Kullanım Şekli	Kira Tutarı	Kira Dönemi
Kombassan A.Ş.	Komgıda a.Ş.	Petrol İstasyonu	3365	Seçuklu / Konya	Petrol İstasyonu	9.912,00	01.01.2009/31.12.2009
Kombassan A.Ş.	Kompen A.Ş.	Büro		Seçuklu / Konya	Bölge Müd.	18.658,00	01.01.2009/31.12.2009
Kombassan A.Ş.	Komyapı A.Ş.	Büro		Seçuklu / Konya	İrtibat Bürosu	12.000,00	25.04.2008/31.12.2009
Kombassan A.Ş.	Taçhan İnşaat A.Ş.	Büro		Seçuklu / Konya	Şirket Merkezi	1.200,00	01.07.2008/31.12.2009
Kombassan A.Ş.	Abdullah vural	İşyeri		Seçuklu / Konya	Lastik Tamirhanesi	1.416,00	01.01.2009/31.12.2009
Komgıda A.Ş.	Komal A.Ş.	Depo		Alanya	Depo	30.000,00	01.01.2009/31.12.2009
Komyapı A.Ş.	Kombassan İnşaat Ta. A.Ş.	Büro	30	Karatay/Konya	Şirket Merkezi	1.500,00	01.01.2009/31.12.2009
Komyapı A.Ş.	Kombassan Giy.Gıda A.Ş.	Büro	30	Karatay/Konya	Şirket Merkezi	1.500,00	01.01.2009/31.12.2009

*[Handwritten signatures and stamps]*

5.	<b>Son 12 ayda mali durumu önemli ölçüde etkilemiş veya etkileyebilecek, işe ara verme haline ilişkin bilgiler ile sendikal faaliyet ve toplu sözleşmeye ilişkin bilgi:</b>  Son 12 ayda mali durumu önemli ölçüde etkilemiş veya etkileyebilecek, işe ara verme, sendikal faaliyet ve toplu sözleşmeye ilişkin herhangi bir durum söz konusu değildir.
----	---

6.	<b>Ortaklığın Önemli Uyuşmazlıkları;</b>
a) Ortaklarla:	30.06.2009 tarihi itibarıyla, ortaklar tarafından açılan toplam 504 adet dava bulunmakta olup söz konusu davalar ortaklık alacağı, zarar tazmini, hisse değer tespiti, tenfiz (yurtdışında kazanılan davanın Türkiye’de de kabul edilmesi talebiyle açılan davalar) gibi davalardan oluşmaktadır.
b) Personelle:	Bulunmamaktadır.
c) Vergi İdaresiyle:	Bulunmamaktadır.
d) Diğer Resmi Kurum ve Kuruluşlarla:	Bulunmamaktadır.
e) Diğer Gerçek ve Tüzel Kişilerle:	Bulunmamaktadır.

*[Handwritten signatures and a circular stamp]*

17

## V. GRUP HAKKINDA BİLGİLER

### 1. Grup şirketlerinin faaliyet konuları ve ortaklığın grup içindeki yeri:


İŞTİRAK ADI	Faaliyet Konusu	İştirak Payı	Grup İçindeki Yeri
Kombassan Kağıt Matbaa Gıda ve Tekstil San.Tic.A.Ş.	Kağıt , Matbaa	62,286%	Bağlı Ortaklık
Adaçal Kireç San.Tic.A.Ş.	Kireç üretimi	62,323%	Bağlı Ortaklık
Air Alfa Havayolları Tic.A.Ş.	Ulaştırma	64,698%	Bağlı Ortaklık
Anadolu Çimento San.Tic.A.Ş.	Madencilik	43,716%	İştirak
Baykur Gıda San.Tic.A.Ş.	Gıda Pazarlama	60,960%	Bağlı Ortaklık
Bera Turizm İnşaatSeyahat Ticaret A.Ş.	Turizm, Otelcilik	29,598%	İştirak
Divapan Entegre Ağaç Panel San.Tic.A.Ş.	Ağaç İşleri	41,901%	İştirak
Harrani Tekstil San.Tic.A.Ş.	Tekstil	10,445%	İştirak
Kombassan Giyim Gıda Sanayi İç ve Dış Tic.A.Ş.	Alışveriş Mrk.İşl.	50,837%	Bağlı Ortaklık
Karsu Çamlıca Köyü Su İşletmeleri A.Ş.	Kaynak Suyu İşl.	14,282%	İştirak
Taçhan İnşaat Müteahhitlik Sanayi ve Ticaret A.Ş.	Müteahhitlik	62,786%	Bağlı Ortaklık
Komaksan Kombassan Mobilya Kereste Ağaç Tic.San.A.Ş.	Ağaç İşleri	93,749%	Bağlı Ortaklık
Komal Tüketim Malları Üretim Pazarlama San.Tic.A.Ş.	Toptan Gıda Paz.	88,001%	Bağlı Ortaklık
Komderi Deri İmalat San.Tic.A.Ş.	Deri Ürünleri İmalat	75,400%	Bağlı Ortaklık
Koveka Konya ve Karaman Tekstil San.Dış Tic.A.Ş.	Tekstil	53,278%	Bağlı Ortaklık
Komgıda Kombassan Gıda ve İhtiyaç Maddeleri San.Tic.A.Ş.	Gıda Pazarlama	59,016%	Bağlı Ortaklık
Kommermer Kombassan Mermer Maden İşletmeleri San.Tic.A.Ş.	Madencilik	36,957%	İştirak
Kompen PVC Yapı ve İnşaat malzemeleri San.Tic.A.Ş.	PVC Üretimi	37,086%	İştirak
Komyapı Hazır beton Prefabrik İnşaat Taahhüt San.Tic.A.Ş.	Hazır beton İnş. Taah.	45,000%	İştirak
Kom-Mart Alışveriş Merkezleri A.Ş.	Alışveriş Mrk.İşl.	50,000%	Bağlı Ortaklık
Kongaz Petrol Ürünleri Paz. San.Tic.A.Ş.	Petrol Ürünleri	83,333%	Bağlı Ortaklık
KMM Kombassan Muğla Mermer Madencilik San.Tic.A.Ş.	Madencilik	41,058%	İştirak
Meram Mermer MadencilikSan.Tic.A.Ş.	Madencilik	88,572%	Bağlı Ortaklık
Muratlı Karton Kağıt San.Tic.A.Ş.	Kağıt Karton Üretimi	30,625%	İştirak
MPG Makine Üretim Grubu Makine İml. San.Tic.A.Ş.	Makine İmalat	23,954%	İştirak
Taç Turizm Seyahat Acentalığı Rehberlik Hiz.San.Tic.A.Ş.	Turizm	88,158%	Bağlı Ortaklık
Taçhan Turizm Seyahat Rehberlik Hiz.A.Ş.	Turizm	41,818%	İştirak
Talay Otomotiv San.Tic.A.Ş.	Otomotiv	63,000%	Bağlı Ortaklık
Unlayer Bilgi İletişim Hizmetleri San.Tic.A.Ş.	Bilgi İletişim	63,332%	Bağlı Ortaklık
RULMENTİ BARLAD SA	Makine İmalat	90,700%	Bağlı Ortaklık
Luxemburg Kombassan Holdings S.A.	Yatırım	11,535%	İştirak

2. Son hesap dönemi ve son durum itibariyle işletmenin ortaklar, iştirakler, bağlı ortaklıklar ve diğer grup şirketleri ile olan borç-alacak ilişkisi hakkında bilgi:

a) Son hesap dönemi (31/12/2008) ve Son Durum (30/06/2009) tarihleri itibariyle;

İŞTIRAK ÜNVANI	Son Hesap Dönemi	Son Durum
	31.12.2008	30.06.2009
	<b>BORÇ / (ALACAK)</b>	<b>BORÇ / (ALACAK)</b>
Kombassan Holding A.Ş.	4.426.707,79	3.127.477,05
Kombassan Kağıt Matbaa Gıda ve Tekstil Sanayi Ticaret A.Ş.	5.440.397,43	5.571.702,37
Kombassan Giyim Gıda Turizm Sanayi İç ve Dış Ticaret A.Ş.	0,00	(-712.446,62)
Kompen Pvc Yapı ve İnşaat Malzemeleri Sanayi ve Ticaret A.Ş.	141.683,96	187.992,37
Komgıda Kombassan Gıda İhtiyaç Mad. ve Pet. Ürn. San. ve Tic. A.Ş.	208.628,72	13.248,92
Komyapı Hazır beton Prefabrik İnşaat Taahhüt Sanayi ve Ticaret A.Ş.	(-2.443.740,98)	(-2.419.826,57)
Kongaz Petrol Ürünleri Pazarlama Sanayi ve Ticaret A.Ş.	126.774,23	163.032,70
Adaçal Kireç Sanayi ve Ticaret A.Ş.	(-747.731,73)	(-739.841,32)
Anadolu Çimento Sanayi ve Ticaret A.Ş.	(-38.619,15)	(-27.747,34)
Baykur Gıda San. Tic. A.Ş.	39.500,67	4.966,57
Bera Turizm İnşaat Seyahat Ticaret A.Ş.	2.619.014,04	2.624.466,53
Divapan Entegre Ağaç Panel Sanayi ve Ticaret A.Ş.	(-1.237.183,75)	0,00
Kar-su Çamıca Köyü Su İşletmeleri A.Ş.	501,49	0,00
Komal Tüketim Malları Üretim Pazarlama Sanayi ve Ticaret A.Ş.	318.739,90	335.024,05
Komderi Deri İmalat San. Tic. A.Ş.	813.316,80	822.570,77
Kommermer Kombassan Mermer Maden İşletmeleri San. Tic. A.Ş.	(-121.007,21)	(-121.007,21)
KMM Kombassan Muğla Mermer Madencilik Sanayi ve Ticaret A.Ş.	12.326,87	3.094,60
Kom-Mart Alışveriş Merkezleri A.Ş.	(-101.744,42)	(-101.744,42)
Mer-mer Meram Mermercilik Madencilik Sanayi ve Ticaret A.Ş.	135.637,74	4.440,07
MFG Makina Prodüksiyon Grubu Makina İmalat Sanayi ve Ticaret A.Ş.	532.743,30	541.035,94
Talay Otomotiv San. Tic. A.Ş.	(-290.073,89)	(-292.743,23)
Taçhan İnşaat Mühendislik Sanayi ve Ticaret A.Ş.	(-58.229,43)	(-55.780,96)
Unilayer Bilgi ve İletişim Hizmetleri San. Tic. A.Ş.	180,54	0,00
<b>GENEL TOPLAM</b>	<b>9.777.822,92</b>	<b>8.927.914,27</b>

*[Handwritten signatures]*



3. Ortaklar, iştirakler, bağı ortaklıklar ve diğer grup şirketleri lehine verilen garanti, taahhüt, kefalet, avans, ciro gibi yükümlülüklerin tutarı :

a) Son hesap dönemi (31/12/2008 tarihi) itibariyle;

Adı Soyadı/Ticaret Ünvanı	Yükümlülük Türü	Tutar	Varsa Vadesi
Lüleburgaz Vergi Dairesi	İştirak için Borç Teminatı	1.200.000 TL	Fekki Bildirilinceye kadar

a) Son Durum (30/06/2009 tarihi) itibariyle;

Adı Soyadı/Ticaret Ünvanı	Yükümlülük Türü	Tutar	Varsa Vadesi
Lüleburgaz Vergi Dairesi	İştirak için Borç Teminatı	1.200.000 TL	Fekki Bildirilinceye kadar

4. Son hesap dönemi ve son durum itibariyle Ortaklık tarafından iştirak, bağı ortaklık ve diğer grup içi ortaklıklara ödenen ve alınan, danışmanlık, yönetim vb. hizmet ücretleri hakkında bilgi ve ödenen /alınan tutarlar:

a) Son hesap dönemi (31/12/2008 tarihi) itibariyle;

(KDV hariç TL)

İştirak Ünvanı	Ortak Gider Dağıtım Gelir/ (Gideri)	Faiz Geliri	Kur Farkı Gelirli	Kur Farkı Giderli	Mal Alışları	Hizmet Alımı	Kira Gideri
Kombassan Holding A.Ş.	(-438.392,97)	561.944,11	2.633.868,52	396.203,41	0,00	1.366,00	1.906,78
Kombassan Kağıt Matbaa Gıda ve Tekstil San.Tic.A.Ş.	93.974,69	12.145,40	4.013.943,27	774.333,40	741,00	0,00	0,00
Kombassan Giyim Gıda Sanayi İç ve Dış Tic.A.Ş.	0,00	99.750,85	514.753,59	221.819,36	0,00	0,00	0,00
Kompen PVC Yapı ve İnşaat Malzemeleri San.Tic.A.Ş.	51.474,82	2.263,08	4.283,91	0,00	0,00	0,00	0,00
Komgıda Kombassan Gıda ve İhtiyaç Maddeleri San.Tic.A.Ş.	81.273,26	1.699,74	20.654,20	1.162,73	0,00	0,00	0,00
Komyapı Hazır beton Prefabrik İnşaat Taahhüt San.Tic.A.Ş.	14.105,19	0,00	6.107,34	45.121,64	0,00	0,00	508,47
Kongaz Petrol Ürünleri Paz. San.Tic.A.Ş.	66.387,96	2.301,00	20.711,93	2.266,60	0,00	0,00	0,00
Adaçal Kireç San.Tic.A.Ş.	10.005,27	0,00	0,00	0,00	0,00	0,00	0,00
Baykur Gıda San.Tic.A.Ş.	21.449,85	733,00	6.564,34	321,03	0,00	0,00	0,00
Bera Turizm İnşaat Seyahat Ticaret A.Ş.	7.909,96	17.560,64	432.044,49	0,00	0,00	0,00	0,00
Divapan Entegre Ağaç Panel San.Tic.A.Ş.	34.907,07	1.040,73	9.369,89	980,40	0,00	0,00	0,00
Harrani Tekstil San.Tic.A.Ş.	0,00	0,00	34.846,73	34.846,73	0,00	0,00	0,00
Karsu Çamlıca Köyü Su İşletmeleri A.Ş.	1.285,33	0,00	0,00	0,00	0,00	0,00	0,00
Komal Tüketim Malları Üretim Pazarlama San.Tic.A.Ş.	14.663,87	11.937,17	78.022,14	9.940,24	0,00	0,00	0,00
Komderi Deri İmalat San.Tic.A.Ş.	2.551,09	31.721,45	206.208,18	28.933,61	0,00	0,00	0,00
Komaksan Kombassan Mobilya Kereste Ağaç Tic.San.A.Ş.	535,71	71,65	341,42	232,86	0,00	0,00	0,00
Koveka Konya ve Karaman Tekstil San.Dış Tic.A.Ş.	14.806,34	2.187,69	8.226,23	1.708,39	0,00	0,00	0,00
KMM Kombassan Muğla Mermer Madencilik San.Tic.A.Ş.	5.747,14	242,49	2.087,59	364,68	0,00	0,00	0,00
Meram Mermer Madencilik San.Tic.A.Ş.	12.022,39	4.815,94	32.284,90	4.532,01	0,00	0,00	0,00
MPG Makine Prodüksiyon Grubu Makine İml. San.Tic.A.Ş.	4.819,55	20.553,61	136.322,19	21.914,55	0,00	0,00	0,00
Talay Otomotiv San.Tic.A.Ş.	0,00	0,00	15.707,08	79.982,97	0,00	0,00	0,00
Unilayer Bilgi İletişim Hizmetleri San.Tic.A.Ş.	474,36	16,18	242,41	47,73	0,00	921,14	0,00


*[Handwritten signatures and stamps are present below the table, including a circular stamp with the number 4514.]*

5. Ortaklık yöneticilerine, Ortaklık ve grup içi diğer ortaklıklar tarafından verilen kredilerin son hesap dönemi ve son durum itibariyle tutarı, uygulanan faiz oranı ve yöneticiler adına verilen, faaliyet konusu ile ilgili olan ve olmayan garantiler:  
Yoktur.

6. Ortaklığın, iştirak, bağlı ortaklık ve grup içi diğer ortaklıkların yöneticilerine verdiği kredilerin son hesap dönemi ve son durum itibariyle tutarı, uygulanan faiz oranı ve yöneticiler adına verilen faaliyet konusu ile ilgili olmayan garantiler:  
Yoktur.

7. Ortaklığın son üç yıl ve son durum itibariyle, iştirak, bağlı ortaklık ve diğer grup ortaklıklarıyla yaptığı, iştirak hissesi ve/veya gayrimenkul alım satımına ilişkin bilgi: aşağıda listelenmiştir.

TARİH	Devir Eden Firma	Hisse Adet	Bedel	Devir Alan Firma	Açıklama
01.04.2006	Kombassan İnşaat Tarım ve Sanayi İşletmeleri Ticaret A.Ş.	100.000	3.000.000,00	Kombassan Kağıt Matbaa Gıda Tekstil San.Tic.A.Ş.	Bera Turizm İnşaatSeyahat Ticaret A.Ş. Hisselerinin devri
<b>2006 YILI TOPLAM</b>			<b>3.000.000,00</b>		
20.04.2007	Kombassan Holding A.Ş.	7.313.162	17.296.783,28	Kombassan İnşaat Tarım ve Sanayi İşletmeleri Ticaret A.Ş.	Rulmenti S.A.Barlad'da hisse alımı
08.10.2007	Kombassan Holding A.Ş.	1.715.000	3.807.300,00	Kombassan İnşaat Tarım ve Sanayi İşletmeleri Ticaret A.Ş.	Muratlı Karton Kağıt San. Tic. A.Ş. Hisselerinin alımı
<b>2007 YILI TOPLAM</b>			<b>21.104.083,28</b>		
20.05.2008	Kombassan Kağıt Matbaa Gıda Tekstil San.Tic.A.Ş.	3.323	16.615,00	Kombassan İnşaat Tarım ve Sanayi İşletmeleri Ticaret A.Ş.	Taçhan İnşaat Müteahhitlik Sanayi ve Ticaret A.Ş. Hisselerinin alımı
20.05.2008	Komgıda Kombassan Gıda ve İhtiyaç Maddeleri San. Tic. A.Ş.	3.300	16.500,00	Kombassan İnşaat Tarım ve Sanayi İşletmeleri Ticaret A.Ş.	Taçhan İnşaat Müteahhitlik Sanayi ve Ticaret A.Ş. Hisselerinin alımı
20.05.2008	Adaçal Kireç San. Tic. A.Ş.	5	25	Kombassan İnşaat Tarım ve Sanayi İşletmeleri Ticaret A.Ş.	Taçhan İnşaat Müteahhitlik Sanayi ve Ticaret A.Ş. Hisselerinin alımı
20.05.2008	MPG Makine Prodüksiyon Grubu Makine İml. San. Tic. A.Ş.	15	75	Kombassan İnşaat Tarım ve Sanayi İşletmeleri Ticaret A.Ş.	Taçhan İnşaat Müteahhitlik Sanayi ve Ticaret A.Ş. Hisselerinin alımı
20.05.2008	Komsar Kombassan Mikronize madencilik San. Tic. A.Ş.	5	25	Kombassan İnşaat Tarım ve Sanayi İşletmeleri Ticaret A.Ş.	Taçhan İnşaat Müteahhitlik Sanayi ve Ticaret A.Ş. Hisselerinin alımı
20.05.2008	Komyapı Hazır beton Prefabrik İnşaat Taahhüt San. Tic. A.Ş.	5	25	Kombassan İnşaat Tarım ve Sanayi İşletmeleri Ticaret A.Ş.	Taçhan İnşaat Müteahhitlik Sanayi ve Ticaret A.Ş. Hisselerinin alımı
20.05.2008	Milenyum Moda tekstil San. Tic. A.Ş.	5	25	Kombassan İnşaat Tarım ve Sanayi İşletmeleri Ticaret A.Ş.	Taçhan İnşaat Müteahhitlik Sanayi ve Ticaret A.Ş. Hisselerinin alımı
20.05.2008	Medikal 2000 Tıbbi Cihazlar İleri Teknoloji San. Tic. A.Ş.	5	25	Kombassan İnşaat Tarım ve Sanayi İşletmeleri Ticaret A.Ş.	Taçhan İnşaat Müteahhitlik Sanayi ve Ticaret A.Ş. Hisselerinin alımı
20.05.2008	Kongaz Petrol Ürünleri Paz. San. Tic. A.Ş.	5	25	Kombassan İnşaat Tarım ve Sanayi İşletmeleri Ticaret A.Ş.	Taçhan İnşaat Müteahhitlik Sanayi ve Ticaret A.Ş. Hisselerinin alımı
20.05.2008	Komas Gıda Turizm Taşımacılık İnşaat Tarım Ürünleri San. Tic. A.Ş.	5	25	Kombassan İnşaat Tarım ve Sanayi İşletmeleri Ticaret A.Ş.	Taçhan İnşaat Müteahhitlik Sanayi ve Ticaret A.Ş. Hisselerinin alımı
20.05.2008	Komaksan Kombassan Mobilya Kereste Ağaç Tic. San. A.Ş.	5	25	Kombassan İnşaat Tarım ve Sanayi İşletmeleri Ticaret A.Ş.	Taçhan İnşaat Müteahhitlik Sanayi ve Ticaret A.Ş. Hisselerinin alımı
20.05.2008	Harrani Tekstil San. Tic. A.Ş.	5	25	Kombassan İnşaat Tarım ve Sanayi İşletmeleri Ticaret A.Ş.	Taçhan İnşaat Müteahhitlik Sanayi ve Ticaret A.Ş. Hisselerinin alımı
20.05.2008	Çelkonsan Makine San. Tic. A.Ş.	5	25	Kombassan İnşaat Tarım ve Sanayi İşletmeleri Ticaret A.Ş.	Taçhan İnşaat Müteahhitlik Sanayi ve Ticaret A.Ş. Hisselerinin alımı
20.05.2008	Anadolu Çimento San. Tic. A.Ş.	5	25	Kombassan İnşaat Tarım ve Sanayi İşletmeleri Ticaret A.Ş.	Taçhan İnşaat Müteahhitlik Sanayi ve Ticaret A.Ş. Hisselerinin alımı
31.07.2008	Kombassan Holding A.Ş.	6.670.000	20.010.000	Kombassan İnşaat Tarım ve Sanayi İşletmeleri Ticaret A.Ş.	Kombassan Giyim Gıda Turizm Sanayi İç ve Dış Tic. A.Ş. Hisselerinin alımı
07.11.2008	Kombassan İnşaat Tarım ve Sanayi İşletmeleri Ticaret A.Ş.	799.996	799.996		Merpaş Meram Gıda Pazarlama San. Tic. A.Ş. Tasfiyesi
<b>2008 YILI TOPLAM</b>			<b>20.843.461,00</b>		



8. Son hesap dönemi ve son durum itibariyle, menkul kıymetler ve bağlı menkul kıymetler grubu içinde yer alıp işletmenin ortakları, iştirakleri bağlı ortaklıkları ve diğer grup şirketleri tarafından çıkarılmış bulunan menkul kıymet tutarları ve bunları çıkaran ortaklıklar:  
Yoktur

## VI. DİĞER HUSUSLAR

### 1. Sermaye Piyasası Kurulu tarafından Ortaklık ve Ortaklık yöneticilerine ilişkin yapılan işlemler ve bunların sonuçları hakkında bilgi (Davalar, davaların hangi aşamada bulunduğu, tedbir işlemleri)

SN	DAVACI	DAVALI	MAHKEME	ESAS NO	DAVA TARİHİ	DAVA KONUSU	SON DURUM HAKKINDA AÇIKLAMA
1	K.H. SPK.	H.Bayram H.Şahin	Konya 6.Asliye Ceza	2000/152	03.02.2000	2499, 47/A-4 Muhalefet	6.9.2001 de erteleme kararı verildi.
2	K.H. SPK.	H.Bayram H.Şahin	Konya 4.As.Cz.	2000/284	10.03.2000	2499 S.K. Muhalefet	6.2.2001/260 K. Erteleme kararı verildi.
3	K.H. SPK.	H.Bayram H.Şahin	Konya 1.As.Cz.	2000/375	24.02.2000	SPK. Muhalefet	22.01.2001/655 K. Erteleme kararı verildi.
4	KH SPK	H.Bayram ve Yön.Kur.	Konya 8. ACM	2008/730	21.07.2008	İzinsiz Halka Arz	dava devam etmektedir.
5	KH, SPK	H.Bayram H.Şahin	Konya 3.As.Cz.	2001/1511	16.10.2001	SPK. Muhalefet	26.3.2007/263 K. Beraatlarına karar verildi.
6	SPK.	K.İnş.Tarım	Ankara 9. As.Tic.	2000/1037 D.İş	12.10.2000	İhtiyati tedbir talebi	16.10.2000 de ihtiyati tedbir vazına karar v. Konya 1.ATM.2001/343 E.2001/931 K. İhtiyati tedbir kaldırıldı.
7	SPK.	H.Bayram H.Şahin	Konya 3.Sulh Cz.	2000/300	24.02.2000	SPK. Muhalefet	10.3.2000 de görevsizlik kararı verildi.
8	SPK.	H.Bayram H.Şahin	Konya 1.As.Cz.	2000/1208	23.10.2000	SPK. Muhalefet	13.5.2004/573 K. Erteleme kararı verildi.
9	SPK.	Holding ve K.İnş.Tarım AŞ	Konya 1.As.Tic.	2001/343	16.04.2001	İzinsiz top.para. Tespiti	20.12.2002/931 K.Reddine, İh.Ted.kaldırılması Davacı temyizi ile Yargıtayca 6.11.2003 de onandı.
10	SPK.	H.Bayram H.Şahin, Vs.32 kişi	Konya 3.As.Cz.	2001/651	05.04.2001	Hisse alım satımına izinsiz aracılık etmek.	13.5.2004/573 K. 4616 SK.1/4 gereği zamanaşımı süresine kadar ertelenmesine, 18.10.06 ortadan kaldırılmasına k.v.
11	SPK.	H.Bayram H.Şahin	Konya 1.As.Cz.	2001/180		SPK. Muhalefet	28.2.02 de 1.ACM.2000/1208 e birleştirilmesine karar verildi.(3.5.2004 erteleme)
12	SPK.	K.İnş.Tarım	Konya 2.AS.Huk	2002/1229	13.12.2002	İcra itirazının iptali(İlan üc.)	18.4.2007/154 K. Reddedildi.
13	SPK.	K.İnş.Tarım	Konya 1.AHM	2008/11	03.01.2008	İtirazın İptali	dava devam etmektedir.
14	K.H. SPK	H.Bayram Yön.Kur.	Konya 8.ACM	2008/730	21.07.2008	İzinsiz Halka Arz	dava devam etmektedir.

2. Türk Ticaret Kanununda yer alan Anonim Ortaklıkların sona erme sebepleriyle, Türk Ticaret Kanunu ve İcra ve İflas Kanunu'ndaki tasfiye hükümleri halka açık şirketler için de geçerlidir.

3. Yabancı Mahkemeler tarafından verilmiş olup, ortaklık hakkı sağlayan pay tutarlarının ortaklara iadesine ilişkin kararların Türkiye'de infazına ilişkin tenfiz kararları ve konuya ilişkin yerel mahkeme kararları hakkında açıklamalar;

Şirketimiz aleyhine açılan ortaklık davalarının tamamına yakın kısmı ortak olmak amacıyla hisse senedi alan kişilerin, ortaklık durumlarını alacak davası haline getirmek istemelerine dayanmaktadır. Yurt içinde açılan davalar TTK'nun 329'uncu maddesinin amir hükmü gereğince reddedilmiştir. Yurt dışında açılan davalar ise tenfiz için yapılan müracaatların çoğu usul ve esas açısından reddedilmiş, sembolik olarak nitelendirilebilecek 3 adedi kabul edilmiştir. Bu üç dosya da şu an itibariyle temyiz aşamasındadır. Bu konuda uzmanlaşmış hukukçu görüşleri, Yerel mahkeme kararlarının gerekçelerinden, yabancı mahkemeye ait karar örneklerinden, işbu tenfiz davalarının aleyhimize sonuçlanmayacağı kanaatindeyiz. Şirketimiz tarafından maruz kalınabilecek ödeme ve benzeri yükümlülük beklenmemektedir. Aksi durumda dahi tüm bu davalar sonucu şirketimizin karşılayacağı risk yaklaşık 10.962.034,60- Euro'dur.



4. Şirketimizin Lüksemburg'da kurulu iştiraki Kombassan Holdings S.A.'nın iflası ve bu hususun Şirketimizin Mali Durumuna etkisi hakkında:


Şirketimizin Lüksemburg'da kurulu iştiraki Kombassan Holdings S.A.'nın aktifimizde kayıtlı iştirak değeri 27.083.989,66-TL enflasyon fark hesabı ise 1.960.741,98-TL olmak üzere toplam mali değeri 29.044.731,64-TL'dir. Şirketin iflası 05/10/2007 tarihinde istenmiş ve tasfiye süreci işlemekte olup, Şirketimizin mali durumunu önemli ölçüde etkileyecek bir mahiyeti bulunmamaktadır. İflasın sonuçlanması halinde mevzuat açısından iştirak değeri düşüklüğü karşılığı ayırmak suretiyle Duran varlıklar kaleminde iştirak değeri kadar bir düşüş meydana getirecektir.

5. Aşağıdaki belgeler Şirket Merkezimiz olan Ereğli yolu 6. km Tatlıcak mevki Karatay KONYA adresi ile Yenişehir Mah. Dr. Hulusi Baybal Cad. No:12 Kat 3 Kombassan İşmerkezi Selçuklu KONYA adresinde ortakların incelemesine açık tutulmaktadır (Kurul Kararı ile ortakların kolay ulaşmasını teminen ortaklık merkezi yanında başka yerlerde de aşağıda belirtilen belgelerin bir örneğinin incelemeye açık tutulması talep edilebilir):

- Esas sözleşme,
- Bilgi Formu'nda yer alan bilgilerin dayanağını oluşturan, uzmanlarca hazırlanmış her türlü rapor (faaliyet raporu, bağımsız denetim raporu, aracı kuruluşlarca hazırlanan raporlar, ) mali tablolar, değerlendirme ve görüşler,
- Ortaklar listesi.

6. (Varsa) ortaklığın tabi olduğu ilgili mevzuat hükümlerine ilişkin açıklama:






Ortaklığın tabi olduğu Türk Ticaret kanunu, Sermaye Piyasası Kanunu, Vergi Kanunları ve diğer ilgili mevzuat hükümleri dışında başkaca bir mevzuat hükmü bulunmamaktadır.



## BİLGİ FORMU'NUN SORUMLULUĞUNU YÜKLENE KİŞİLER

Kanuni yetki ve sorumluluklarımız dahilinde ve görevimiz çerçevesinde bu Bilgi Formu ve eklerinde yer alan bilgilerin ve verilerin gerçeğe uygun olduğunu ve Bilgi Formu'nun bu bilgilerin anlamını değiştirecek nitelikte bir eksiklik içermediğini beyan ederiz.


### Kombassan İnşaat Tarım ve Sanayi İşletmeleri Ticaret A.Ş. Yetkili İmzalar

Haşim ŞAHİN Yön.Krl.Bşk.	Ahmet ŞAN Yön.Krl.Bşk.Yrd	Ali BALOĞLU Yön.Krl.Üyesi	Esat ŞAHİN Yön.Krl.Üyesi	Selahattin ARSLAN Yön.Krl.Üyesi
				

Bu Bilgi Formu ve eklerinde yer alan ve tarafımızdan denetlenen 01/01/2005 - 31/12/2005 / 01/01/2006 - 31/12/2006 / 01/01/2007 - 31/12/2007 dönemlerine ilişkin mali durum ve faaliyet sonuçlarına ait bilgilerin kuruluşumuzca düzenlenen denetim raporlarına uygunluğunu onaylarız.

Bağımsız Denetleme Kuruluşu;

Engin Bağımsız Denetim ve Serbest Muhasebecilik Mali Müşavirlik A.Ş.  
Member Firm of Grant Thornton International

  
Ramis UZUNOĞLULAR  
Sorumlu Ortak Başdenetçi