

## BAĞIMSIZ DENETÇİ RAPORU

**Ergaz Sanayi ve Ticaret A.Ş. Genel Kurulu' na;**

### **A) Konsolide Finansal Tabloların Bağımsız Denetimi**

#### **1) Görüş**

Ergaz Sanayi ve Ticaret A.Ş. (Şirket) ile bağlı ortaklıklarının (hep birlikte "Grup") 31 Aralık 2019 tarihli konsolide finansal durum tablosu ile aynı tarihte sona eren hesap dönemine ait; konsolide kâr veya zarar ve diğer kapsamlı gelir tablosu, konsolide özkaynak değişim tablosu ve konsolide nakit akış tablosu ile önemli muhasebe politikalarının özeti de dâhil olmak üzere konsolide finansal tablo dipnotlarından oluşan konsolide finansal tablolarını denetlemiş bulunuyoruz.


Görüşümüze göre, ilişikteki konsolide finansal tablolar Grup' un 31 Aralık 2019 tarihi itibarıyla konsolide finansal durumunu ve aynı tarihte sona eren hesap dönemine ait konsolide finansal performansını ve konsolide nakit akışlarını Türkiye Finansal Raporlama Standartlarına (TFRS'lere) uygun olarak tüm önemli yönleriyle gerçeğe uygun bir biçimde sunmaktadır.

#### **2) Görüşün Dayanağı**

Yaptığımız bağımsız denetim, Sermaye Piyasası Kurulu' nca yayımlanan bağımsız denetim standartlarına ve Kamu Gözetimi, Muhasebe ve Denetim Standartları Kurumu (KGK) tarafından yayımlanan Türkiye Denetim Standartlarının bir parçası olan Bağımsız Denetim Standartlarına (BDS'lere) uygun olarak yürütülmüştür. Bu Standartlar kapsamındaki sorumluluklarımız, raporumuzun *Bağımsız Denetçinin Konsolide Finansal Tabloların Bağımsız Denetimine İlişkin Sorumlulukları* bölümünde ayrıntılı bir şekilde açıklanmıştır. KGK tarafından yayımlanan Bağımsız Denetçiler için Etik Kurallar (Etik Kurallar) ile konsolide finansal tabloların bağımsız denetimiyle ilgili mevzuatta yer alan etik hükümlere uygun olarak Grup' tan bağımsız olduğumuzu beyan ederiz. Etik Kurallar ve mevzuat kapsamındaki etiğe ilişkin diğer sorumluluklar da tarafımızca yerine getirilmiştir. Bağımsız denetim sırasında elde ettiğimiz bağımsız denetim kanıtlarının, görüşümüzün oluşturulması için yeterli ve uygun bir dayanak oluşturduğuna inanıyoruz.


#### **3) Kilit Denetim Konuları**

Kilit denetim konuları, mesleki muhakememize göre cari döneme ait konsolide finansal tabloların bağımsız denetiminde en çok önem arz eden konulardır. Kilit denetim konuları, bir bütün olarak konsolide finansal tabloların bağımsız denetimi çerçevesinde ve konsolide finansal tablolara ilişkin görüşümüzün oluşturulmasında ele alınmış olup, bu konular hakkında ayrı bir görüş bildirmiyoruz.



Tarafımızca; konuya ilâve olarak aşağıda açıklanan konu kilit denetim konusu olarak belirlenmiş ve raporumuzda bildirilmiştir:

<b>Kilit Denetim Konusu</b>	<b>Kilit Denetim Konusu İçin Uygulanan Denetim Prosedürleri</b>
<p><b>Hasılatın Dönemselliği</b></p> <p>Hasılat, mülkiyete ait önemli risklerin ve getirilerin alıcıya aktarıldığı durumlarda muhasebeleştirilir. Grup yurtiçinde Lpg, tüpgaz ve akaryakıt teslimleri gerçekleştirmektedir.</p> <p>Satışların dönemselliği ilkesi gereği satılan ürünlerin hasılatının doğru döneme kaydedilip kaydedilmediği kilit denetim konusu olarak belirlenmiştir.</p> <p>Grup'un hasılat ile ilgili muhasebe politikalarına ve tutarlarına ilişkin açıklamalar Not 2.5 ve Not 27'de yer almaktadır.</p>	<p>Denetim sırasında hasılatın kaydedilmesine ilişkin olarak aşağıdaki denetim prosedürleri uygulanmıştır:</p> <p>Hasılatın doğru döneme kaydedilme riskine ilişkin sürece dair Yönetim'in uyguladığı kontrollerin tasarımı ve uygulaması test edilmiştir. Grup'un satış ve teslimat prosedürleri analiz edilmiştir.</p> <p>Müşterilerle yapılan sözleşmelerdeki ticari ve sevkiyat koşullarına ilişkin hükümler incelenmiş ve farklı sevkiyat düzenlemeleri için hasılatın finansal tablolara alınma zamanlaması değerlendirilmiştir.</p> <p>Maddi doğrulama prosedürlerinde gelirin faturalanmış ama kazanılmamış olduğu durumların değerlendirilmesine odaklanılmıştır. Grup'un mevcut müşterileri içerisinde en uzun teslim süresine sahip müşteri tespit edilerek bir tarih aralığı belirlenmiş ve ilgili bölümlerden satış listeleri temin edilmiştir. Bu listelerin tamlığı ve doğruluğunun kontrolü için testler tamamlanmıştır</p>



- Grup'un iç kontrolünün etkinliğine ilişkin bir görüş bildirmek amacıyla değil ama duruma uygun denetim prosedürlerini tasarlamak amacıyla denetimle ilgili iç kontrol değerlendirilmektedir.
- Yönetim tarafından kullanılan muhasebe politikalarının uygunluğu ile yapılan muhasebe tahminlerinin ve ilgili açıklamaların makul olup olmadığı değerlendirilmektedir.
- Elde edilen denetim kanıtlarına dayanarak, Topluluğun sürekliliğini devam ettirme kabiliyetine ilişkin ciddi şüphe oluşturabilecek olay veya şartlarla ilgili önemli bir belirsizliğin mevcut olup olmadığı hakkında ve yönetimin işletmenin sürekliliği esasını kullanmasının uygunluğu hakkında sonuca varılmaktadır. Önemli bir belirsizliğin mevcut olduğu sonucuna varmamız hâlinde, raporumuzda, konsolide finansal tablolardaki ilgili açıklamalara dikkat çekmemiz ya da bu açıklamaların yetersiz olması durumunda olumlu görüş dışında bir görüş vermemiz gerekmektedir. Vardığımız sonuçlar, bağımsız denetçi raporu tarihine kadar elde edilen denetim kanıtlarına dayanmaktadır. Bununla birlikte, gelecekteki olay veya şartlar Grup'un sürekliliğini sona erdirebilir.
- Konsolide finansal tabloların, açıklamalar dâhil olmak üzere, genel sunumu, yapısı ve içeriği ile bu tabloların, temelini oluşturan işlem ve olayları gerçeğe uygun sunumu sağlayacak şekilde yansıtıp yansıtmadığı değerlendirilmektedir.
- Konsolide finansal tablolar hakkında görüş vermek amacıyla, Grup içerisindeki işletmelere veya faaliyet bölümlerine ilişkin finansal bilgiler hakkında yeterli ve uygun denetim kanıtı elde edilmektedir. Grup denetiminin yönlendirilmesinden, gözetiminden ve yürütülmesinden sorumluyuz. Verdiğimiz denetim görüşünden de tek başımıza sorumluyuz.

Diğer hususların yanı sıra, denetim sırasında tespit ettiğimiz önemli iç kontrol eksiklikleri dâhil olmak üzere, bağımsız denetimin planlanan kapsamı ve zamanlaması ile önemli denetim bulgularını üst yönetimden sorumlu olanlara bildirmekteyiz.

Bağımsızlığa ilişkin etik hükümlere uygunluk sağladığımızı üst yönetimden sorumlu olanlara bildirmiş bulunmaktayız. Ayrıca bağımsızlık üzerinde etkisi olduğu düşünülebilecek tüm ilişkiler ve diğer hususlar ile varsa, ilgili önlemleri üst yönetimden sorumlu olanlara iletmış bulunmaktayız.

Üst yönetimden sorumlu olanlara bildirilen konular arasından, cari döneme ait konsolide finansal tabloların bağımsız denetiminde en çok önem arz eden konuları yani kilit denetim konularını belirlemekteyiz. Mevzuatın konunun kamuya açıklanmasına izin vermediği durumlarda veya konuyu kamuya açıklamanın doğuracağı olumsuz sonuçların, kamuya açıklamanın doğuracağı kamu yararını aşacağına makul şekilde beklendiği oldukça istisnai durumlarda, ilgili hususun bağımsız denetçi raporumuzda bildirilmemesine karar verebiliriz.



#### 4) Yönetimin ve Üst Yönetimden Sorumlu Olanların Konsolide Finansal Tablolara İlişkin Sorumlulukları

Grup yönetimi; konsolide finansal tabloların TFRS'lere uygun olarak hazırlanmasından, gerçeğe uygun bir biçimde sunumundan ve hata veya hile kaynaklı önemli yanlışlık içermeyecek şekilde hazırlanması için gerekli gördüğü iç kontrolden sorumludur.

Konsolide finansal tabloları hazırlarken yönetim; Grup'un sürekliliğini devam ettirme kabiliyetinin değerlendirilmesinden, gerektiğinde süreklilikle ilgili hususları açıklamaktan ve Grup'u tasfiye etme ya da ticari faaliyeti sona erdirmeye niyeti ya da mecburiyeti bulunmadığı sürece işletmenin sürekliliği esasını kullanmaktan sorumludur.

Üst yönetimden sorumlu olanlar, Grup finansal raporlama sürecinin gözetiminden sorumludur.

#### 5) Bağımsız Denetçinin Konsolide Finansal Tabloların Bağımsız Denetimine İlişkin Sorumlulukları

Bir bağımsız denetimde, biz bağımsız denetçilerin sorumlulukları şunlardır:

Amacımız, bir bütün olarak konsolide finansal tabloların hata veya hile kaynaklı önemli yanlışlık içerip içermediğine ilişkin makul güvence elde etmek ve görüşümüzü içeren bir bağımsız denetçi raporu düzenlemektir.

BDS'lere uygun olarak yürütülen bir bağımsız denetim sonucunda verilen makul güvence; yüksek bir güvence seviyesidir ancak, var olan önemli bir yanlışlığın her zaman tespit edileceğini garanti etmez. Yanlışlıklar hata veya hile kaynaklı olabilir. Yanlışlıkların, tek başına veya toplu olarak, finansal tablo kullanıcılarının bu konsolide tablolara istinaden alacakları ekonomik kararları etkilemesi makul ölçüde bekleniyorsa bu yanlışlıklar önemli olarak kabul edilir.

BDS'lere uygun olarak yürütülen bağımsız denetimin gereği olarak, bağımsız denetim boyunca mesleki muhakememizi kullanmakta ve mesleki şüpheciliğimizi sürdürmekteyiz.

Tarafımızca ayrıca:

- Konsolide finansal tablolardaki hata veya hile kaynaklı "önemli yanlışlık" riskleri belirlenmekte ve değerlendirilmekte; bu risklere karşılık veren denetim prosedürleri tasarlanmakta ve uygulanmakta ve görüşümüze dayanak teşkil edecek yeterli ve uygun denetim kanıtı elde edilmektedir. (Hile; muvazaa, sahtekârlık, kasıtlı ihmal, gerçeğe aykırı beyan veya iç kontrol ihlali fiillerini içerebildiğinden, hile kaynaklı önemli bir yanlışlığı tespit edememe riski, hata kaynaklı önemli bir yanlışlığı tespit edememe riskinden yüksektir.)




## B) Mevzuattan Kaynaklanan Diğer Yükümlülükler

1) 6102 sayılı Türk Ticaret Kanunu ("TTK")'nın 402. Maddesi'nin dördüncü fıkrası uyarınca, Şirket'in 1 Ocak - 31 Aralık 2019 hesap döneminde defter tutma düzeninin, kanun ile şirket esas sözleşmesinin finansal raporlamaya ilişkin hükümlerine uygun olmadığına dair önemli bir hususa rastlanmamıştır.

2) TTK'nın 402. Maddesi'nin dördüncü fıkrası uyarınca, Yönetim Kurulu tarafımıza denetim kapsamında istenen açıklamaları yapmış ve istenen belgeleri vermiştir.

Bu bağımsız denetimi yürütüp sonuçlandıran sorumlu denetçi Hasan Ali ARSLANALP' dir.

Köker Yeminli Mali Müşavirlik  
Bağımsız Denetim A.Ş.




Hasan Ali ARSLANALP, YMM  
Sorumlu Denetçi  
Ankara, 6 Mart 2020

Yavuz Sultan Selim Bul.1730.Cad. No:23  
Beytepe-Çankaya/ ANKARA

ERGAS SANAYİ VE TİCARET A. Ş.  
2018/2019 YILLARI AYRINTILI BİLANÇOSU

AKTİF VARLIKLAR	CARI DÖNEM		ÖNCEKİ DÖNEM	
	01.01.2019-31.12.2019		01.01.2018-31.12.2018	
<b>I. DÖNEN VARLIKLAR</b>		<b>35.931.621,08</b>		<b>33.922.868,04</b>
A- HAZIR DEĞERLER		7.873.990,77		7.181.877,60
1.Kasa	56.354,88		46.651,44	
2.Alınan Çekler	2.475.262,56		1.677.299,43	
3.Bankalar	5.006.365,45		2.541.941,15	
5.Verilen Çekler ve Ödeme Emirleri	4.248.138,85		90.720,16	
5.Diğer Hazır Değerler	4.584.146,73		3.006.705,74	
C- TİCARİ ALACAKLAR		18.594.121,38		16.224.627,60
1.Alıcılar	4.930.796,83		4.469.540,04	
2.Alacak Senetleri	9.520.751,94		9.520.855,45	
3.Alacak Senetleri Reeskontu (-)				
5.Verilen Depozito Ve Teminatlar	13.382,50		18.592,50	
6.Diğer Ticari Alacaklar	2.931.906,68		464.489,00	
7.Şüpheli Ticari Alacaklar	11.736.628,28		12.738.523,02	
8.Şüpheli Ticari Alacaklar Karşılığı (-)	10.539.344,85		10.987.372,41	
D- DİĞER ALACAKLAR		2.607.085,45		3.304.574,95
4.Personelden Alacaklar	19.149,94		24.086,87	
5.Diğer Çeşitli Alacaklar	2.489.958,23		3.182.510,80	
7.Şüpheli Diğer Alacaklar	675.447,41		675.447,41	
8.Şüpheli Diğer Alacaklar Karşılığı (-)	577.470,13		577.470,13	
E- STOKLAR		6.421.774,41		6.899.878,55
1.İlk Madde ve Malzemeler	1.287.485,30		950.292,68	
3.Mamüller				
4.Ticari Mallar	4.766.592,63		5.624.926,30	
5.Diğer Stoklar	367.696,48		324.659,57	
7.Verilen Sipariş Avansları			0,00	
G- G.AYLARA AIT GİD.VE GEL.TAHAK.		366.841,41		293.385,32
1.Gelecek Aylara Ait Giderler	366.841,41		293.385,32	
H- DİĞER DÖNEN VARLIKLAR		67.807,66		18.524,02
1-Devreden KDV	49.118,26			
4.Peşin Ödenen Vergiler ve Fonlar				
5.İş Avansları	15.285,53		15.223,76	
6.Personel Avansları	3.403,87		3.300,26	
7.Sayım ve Tesellüm Noksanları				
<b>DÖNEN VARLIKLAR TOPLAMI</b>		<b>35.931.621,08</b>		<b>33.922.868,04</b>
<b>II. DURAN VARLIKLAR</b>		<b>56.847.688,17</b>		<b>46.645.378,61</b>
A- TİCARİ ALACAKLAR		87.610,51		40.727,37
4.Verilen Depozito ve Teminatlar	87.610,51		40.727,37	
B- DİĞER ALACAKLAR				
C- MALİ DURAN VARLIKLAR		15.204.273,33		15.180.273,33
1.Bağlı Menkul Kıymetler	2.733.066,03		2.733.066,03	
3.İştirakler	558.927,81		558.927,81	
4.İştirakler Sermaye Taahhütleri (-)	271.511,66		271.511,66	
6.Bağlı Ortaklıklar	12.183.791,15		12.159.791,15	
7.Bağlı Ortaklıklara Sermaye Taahh.(-)			0,00	
D- MADDİ DURAN VARLIKLAR		41.306.104,16		31.113.289,27
1.Arazi Ve Arsalar	14.236.268,00		12.560.528,00	
2.Yeraltı ve Yerüstü Düzenleri	680.531,63		680.531,63	
3.Binalar	10.062.127,34		6.061.515,16	
4.Tesis Makine ve Cihazlar	16.712.587,35		16.911.351,35	
5.Taşıtlar	7.302.419,07		4.764.333,74	
6.Demirbaşlar	70.329.583,08		64.725.469,92	
7.Diğer Maddi Duran Varlıklar	109.922,45		109.922,45	
8.Birikmiş Amortismanlar (-)	82.893.549,37		77.916.649,93	
9.Yapılmakta Olan Yatırımlar	4.623.202,97		3.073.275,31	
10.Verilen Avanslar	143.011,64		143.011,64	
E- MADDİ OLMAYAN DURAN VARLIKLAR		249.700,17		311.088,64
1.Haklar	1.338.924,81		1.540.373,80	
5.Özel Maliyetler	426.260,48		426.260,48	
7.Birkmiş Amortismanlar (-)	1.515.485,12		1.655.545,64	
F- ÖZEL TÜKENMEYE TABİ VARLIKLAR				
G- G.YIL.AIT GİD.VE GEL.TAHAKK.		0,00		0,00
1.Gelecek yıllara Ait Giderler				
<b>DURAN VARLIKLAR TOPLAMI</b>		<b>56.847.688,17</b>		<b>46.645.378,61</b>
<b>AKTİF (VARLIKLAR) TOPLAMI</b>		<b>92.779.309,25</b>		<b>80.568.246,65</b>



ERGAS SANAYİ VE TİCARET A. Ş.  
2018/2019 YILLARI AYRINTILI BİLANÇOSU

	CARI DÖNEM		ÖNCEKİ DÖNEM	
	01.01.2019-31.12.2019		01.01.2018-31.12.2018	
<b>PASİF VARLIKLAR</b>				
<b>I. KISA VADELİ YABANCI KAYNAKLAR</b>		<b>18.351.443,47</b>		<b>17.519.372,67</b>
A- MALİ BORÇLAR		3.721.831,28	5.153.085,14	5.153.085,14
4.Uzun Vad.Kredi Taksitleri ve Faizleri	3.721.831,28			
B- TİCARİ BORÇLAR		7.833.691,60	6.066.443,87	6.066.443,87
1.Satıcılar	6.238.483,18		4.732.205,02	
2.Borç Senetleri				
3.Borç Senetleri Reeskontu ( - )				
4.Diğer Ticari Borçlar	1.595.208,42		1.334.238,85	
C- DİĞER BORÇLAR		4.747.213,27	5.485.757,80	5.485.757,80
1.Ortaklara Borçlar	161.640,58		166.134,36	
4.Personele Borçlar	462.427,59		514.198,68	
5.Diğer Çeşitli Borçlar	4.123.145,10		4.805.424,76	
D- ALINAN AVANSLAR		99.367,08	84.067,08	84.067,08
1.Alınan Sipariş Avansları				
2.Alınan Diğer Avanslar	99.367,08		84.067,08	
E- YILLARA YAY.İNŞ.VE ONA.HAKEDİŞLERİ				
F- ÖDENECEK VERGİ VE DİĞ.YÜKÜM.		1.205.663,02	258.263,57	258.263,57
1.Ödenecek Vergi ve Fonlar	996.199,08		99.989,30	
2.Ödenecek Sosyal Güv. Kes.	202.074,94		152.850,27	
4.Ödenecek Diğer Yükümlülükler	7.389,00		5.424,00	
G- BORÇ VE GİDER KARŞILIKLARI		119.883,50	137.827,21	137.827,21
1.Dönem Karı Ver.ve Diğ.Yas.Yük.	2.491.185,39		781.429,35	
2.Dönem Kar.Peş.Öd.Verg.ve Yük.(-)	2.465.885,49		781.429,35	
3.Kıdem Tazminatı Karşılığı	94.583,60		137.827,21	
4.Maliyet Giderleri Karşılığı			0,00	
5.Diğer Borç ve Gider Karşılıkları			0,00	
H- GELECEK AYLAİT GELİR GİDER TAHAK.		623.793,72	333.928,00	333.928,00
2.Gider Tahakkukları	623.793,72		333.928,00	
I- DİĞ. KISA VAD. YABANCI KAYNAKLAR		0,00	0,00	0,00
4.Sayım ve Tesellüm Fazlaları			0,00	
<b>KISA VADELİ YABANCI KAYNAKLAR TOPL.</b>		<b>18.351.443,47</b>		<b>17.519.372,67</b>
<b>II- UZUN VADELİ YABANCI KAYNAKLAR</b>		<b>13.280.075,39</b>		<b>10.499.460,82</b>
A- MALİ BORÇLAR		2.112.940,81	0,00	0,00
1.Banka Kredileri	2.112.940,81			
B- TİCARİ BORÇLAR		10.500.842,60	9.575.281,81	9.575.281,81
4.Alınan Depozito ve Teminatlar	10.500.842,60		9.575.281,81	
C- DİĞER BORÇLAR				
D- ALINAN AVANSLAR		130.492,00	347.922,00	347.922,00
1.Alınan Sipariş Avansları	130.492,00		347.922,00	
E- BORÇ VE GİDER KARŞILIKLARI		535.799,98	576.257,01	576.257,01
1.Kıdem Tazminatı Karşılığı	535.799,98		576.257,01	
F- GEL. YILL. AİT GELİR VE GİDER TAHAKK.				
G- DİĞER UZUN VAD. YABANCI KAYNAKLAR				
<b>UZUN VADELİ YABANCI KAYNAKLAR TOPL.</b>		<b>13.280.075,39</b>		<b>10.499.460,82</b>
<b>III. ÖZKAYNAKLAR</b>		<b>61.147.790,39</b>		<b>52.549.413,16</b>
A- ÖDENMİŞ SERMAYE		5.678.091,36	5.678.091,36	5.678.091,36
1.Sermaye	4.760.000,00		4.760.000,00	
3.Sermaye Düzeltmesi Olumlu Fark.	918.091,36		918.091,36	
B- SERMAYE YEDEKLERİ				
C- KAR YEDEKLERİ		36.613.310,28	34.662.036,27	34.662.036,27
1.Yasal Yedekler	5.183.180,97		5.107.915,93	
3.Olağanüstü Yedekler	28.678.905,54		26.802.896,57	
5.Özel Fonlar	2.751.223,77		2.751.223,77	
D- GEÇMİŞ YILLAR KARLARI		9.469.339,70	9.469.339,70	9.469.339,70
1.Geçmiş Yıllar Karları	9.469.339,70		9.469.339,70	
H- GEÇMİŞ YILLAR ZARARLARI		0,00	0,00	0,00
F- DÖNEM NET KARI (ZARARI)		9.387.049,05	2.739.945,83	2.739.945,83
1.Dönem Net Karı	9.387.049,05		2.739.945,83	
<b>ÖZ KAYNAKLAR TOPLAMI</b>		<b>61.147.790,39</b>		<b>52.549.413,16</b>
<b>PASİF (VARLIKLAR) TOPLAMI</b>		<b>92.779.309,25</b>		<b>80.568.246,65</b>





ERGAS SANAYİ VE TİCARET A. Ş.  
2018/2019 AYRINTILI GELİR TABLOSU

	Cari Dönem	Önceki Dönem
	01.01-31.12.2019	01.01-31.12.2018
A- BRÜT SATIŞLAR	176.958.239,77	152.963.547,29
01. Yurtiçi Satışlar	176.577.840,69	152.634.623,19
03. Diğer gelirler	380.399,08	328.924,10
B- SATIŞ İNDİRİMLERİ ( - )	150.978,97	6.128,60
01. Satıştan İadeler ( - )	150.978,97	1.134,60
02. Satıştan İskontolar ( - )	0,00	4.994,00
C- NET SATIŞLAR	176.807.260,80	152.957.418,69
D- SATIŞLARIN MALİYETİ ( - )	135.920.183,46	127.700.325,57
01. Satılan Mamüller Maliyeti ( - )	135.427.814,41	127.401.872,28
02. Satılan Ticari Mallar Maliyeti ( - )	113.309,36	113.168,36
04. Diğer Satışların Maliyeti ( - )	379.059,69	185.284,93
BRÜT SATIŞ KARI VEYA ZARARI	40.887.077,34	25.257.093,12
E- FAALİYET GİDERLERİ ( - )	29.527.220,57	21.232.036,55
02. Pazarlama Satış ve Dağıtım Giderleri ( - )	23.616.741,47	16.877.379,03
03. Genel Yönetim Giderleri ( - )	5.910.479,10	4.354.657,52
FAALİYET KARI VEYA ZARARI	11.359.856,77	4.025.056,57
F- DİĞER FAALİYET.GELİRLER VE KARLAR	1.336.862,06	1.622.145,52
02. Bağlı Ortaklıklardan Temettü Gelirleri	679.586,12	400.008,67
03. Faiz Gelirleri	0,00	15.533,73
05. Konusu Kalmayan Karşılıklar	466.842,56	160.742,34
07. Kambiyo Karları	40.615,94	14.890,11
08. Reeskont Faiz Gelirleri	0,00	894.741,34
10. Faaliyetle İlg. Diğ. Olağan Gelir Ve Karlar	149.817,44	136.229,33
G- DİĞER FAALİYET.GİDERLER VE ZARARLAR(-)	42.333,40	354.775,72
02. Karşılık Giderleri ( - )	18.815,00	324.323,66
03. Menkul Kıymet Satış Zararları ( - )	0,00	
04. Kambiyo Zararları ( - )	3.856,94	19.784,12
05. Reeskont Faiz Giderleri ( - )	0,00	10.667,94
06. Diğer Olağan Gider Ve Zararlar ( - )	19.661,46	
H- FİNANSMAN GİDERLERİ(-)	2.353.818,50	2.098.755,26
01- Kısa Vadeli Borçlanma Giderleri(-)	2.353.818,50	2.098.755,26
02- Uzun Vadeli Borçlanma Giderleri(-)	0,00	
OLAĞAN KAR VE ZARAR	10.300.566,93	3.193.671,11
I- OLAĞANDIŞI GELİR VE KARLAR	1.660.776,32	825.023,54
01. Önceki Dönem Gelir Ve Karları	0,00	66.600,00
02. Diğer Olağandışı Gelir ve Karlar	1.660.776,32	758.423,54
J- OLAĞANDIŞI GİDER VE ZARARLAR ( - )	83.108,81	497.319,47
01. Çalışmayan Kısım Gider Ve Zararları ( - )	0,00	
02. Önceki Dönem Gider Ve Zararları ( - )	1.642,10	901,53
03. Diğer Olağandışı Gider ve Zararlar ( - )	81.466,71	496.417,94
DÖNEM KARI VEYA ZARARI ( - )	11.878.234,44	3.521.375,18
K- DÖNEM KARI VER.DİĞ.YAS.YÜKÜM.KARŞ. ( - )	2.491.185,39	781.429,35
DÖNEM NET KARI VEYA ZARARI	9.387.049,05	2.739.945,83



**FİNANSAL DURUM TABLOSU**

(Tüm tutarlar Türk Lirası ("TL") olarak gösterilmiştir.)

	Bağımsız Denetimden Geçmiş	Bağımsız Denetimden Geçmiş
Dipnot	Cari Dönem	Önceki Dönem
<u>Referansları</u>	1 Ocak-31 Aralık 2019	1 Ocak-31 Aralık 2018
<b>VARLIKLAR</b>		
<b>Dönen Varlıklar</b>	<b>42.865.986</b>	<b>38.532.014</b>
Nakit ve Nakit Benzerleri	10.931.433	5.851.237
Ticari Alacaklar	21.104.634	21.107.125
İlişkili Taraflardan Ticari Alacaklar	125.033	134.516
İlişkili Olmayan Taraflardan Ticari Alacaklar	20.979.601	20.972.609
Diğer Alacaklar	3.928.409	4.279.158
İlişkili Taraflardan Diğer Alacaklar	1.237.253	1.075.707
İlişkili Olmayan Taraflardan Diğer Alacaklar	2.691.156	3.203.451
Türev Araçlar	0	0
Stoklar	6.466.860	6.981.457
Canlı Varlıklar	0	0
Peşin Ödenmiş Giderler	366.841	305.269
Cari Dönem Vergisiyle İlgili Varlıklar	0	0
Diğer Dönen Varlıklar	67.808	7.768
<b>ARA TOPLAM</b>	<b>42.865.986</b>	<b>38.532.014</b>
Satış Amaçlı Sınıflandırılan Duran Varlıklar		
<b>Duran Varlıklar</b>	<b>61.353.509</b>	<b>46.158.992</b>
Finansal Yatırımlar.	6.074.482	6.062.482
Ticari Alacaklar	4.754.400	1.184.000
İlişkili Taraflardan Ticari Alacaklar.	0	
İlişkili Olmayan Taraflardan Ticari Alacaklar.	4.754.400	1.184.000
Diğer Alacaklar	87.611	40.727
İlişkili Taraflardan Diğer Alacaklar.	0	
İlişkili Olmayan Taraflardan Diğer Alacaklar.	87.611	40.727
Maddi Duran Varlıklar	49.520.931	37.589.896
Maddi Olmayan Duran Varlıklar	762.890	439.253
Şerefiye	0	
Diğer Maddi Olmayan Duran Varlıklar	762.890	439.253
Peşin Ödenmiş Giderler.	143.012	143.012
Ertelenmiş Vergi Varlığı	10.184	699.622
<b>TOPLAM VARLIKLAR</b>	<b>104.219.495</b>	<b>84.691.006</b>

	Dipnot Referansları	Cari Dönem	Önceki Dönem
		1 Ocak-31 Aralık 2019	1 Ocak-31 Aralık 2018
<b>KAYNAKLAR</b>			
<b>Kısa Vadeli Yükümlülükler</b>		<b>21.386.725</b>	<b>15.871.736</b>
Kısa Vadeli Borçlanmalar		0	
Uzun Vadeli Borçlanmaların Kısa Vadeli Kısımları		4.059.363	5.189.901
Diğer Finansal Yükümlülükler		0	0
Ticari Borçlar		13.256.148	7.288.169
İlişkili Taraflara Ticari Borçlar		97.000	108.847
İlişkili Olmayan Taraflara Ticari Borçlar		13.159.148	7.179.322
Çalışanlara Sağlanan Faydalar Kapsamında Borç	24	778.656	670.649
Diğer Borçlar		3.167.891	2.601.902
İlişkili Taraflara Diğer Borçlar	9	1.849.321	2.263.804
İlişkili Olmayan Taraflara Diğer Borçlar	9	1.318.571	338.098
Ertelenmiş Gelirler	7	99.367	107.086
Dönem Karı Vergi Yükümlülüğü		25.300	14.029
Diğer Kısa Vadeli Yükümlülükler	25	0	
<b>ARA TOPLAM</b>		<b>21.386.725</b>	<b>15.871.736</b>
Satış Amaçlı Sınıflandırılan Varlık Gruplarına İlişkin Yükümlülükler			
<b>Uzun Vadeli Yükümlülükler</b>		<b>18.390.413</b>	<b>15.498.790</b>
Uzun Vadeli Borçlanmalar	8	1.804.895	0
Diğer Borçlar		10.500.843	9.575.282
İlişkili Taraflara Diğer Borçlar.			
İlişkili Olmayan Taraflara Diğer Borçlar.		10.500.843	9.575.282
Türev Araçlar			
Devlet Teşvik ve Yardımları			
Ertelenmiş Gelirler.	7	1.909.492	2.169.922
Uzun Vadeli Karşılıklar		4.175.184	3.753.586
Çalışanlara Sağlanan Faydalara İlişkin Uzun	15	2.821.526	2.406.806
Diğer Uzun Vadeli Karşılıklar		1.353.658	1.346.780
<b>ÖZKAYNAKLAR</b>		<b>64.442.356</b>	<b>53.320.480</b>
<b>Ana Ortaklığa Ait Özkaynaklar</b>		<b>63.183.458</b>	<b>52.132.464</b>
Ödenmiş Sermaye	26	4.760.000	4.760.000
Sermaye Düzeltme Farkları		918.091	918.091
Kar veya Zararda Yeniden			
Sınıflandırılmayacak		(648.897)	(496.149)
Birikmiş Diğer Kapsamlı Gelirler veya			
Giderler			
Tanımlanmış Fayda Planları Yeniden Ölçüm			
Kazançları/Kayıpları	26	(648.897)	(496.149)
Diğer Kazanç/Kayıplar			
Kardan Ayrılmış Kısıtlanmış Yedekler	26	7.934.405	7.859.140
Geçmiş Yıllar Karları/Zararları	26	38.227.446	37.178.768
Net Dönem Karı/Zararı	26	11.992.413	1.912.614
<b>Kontrol Gücü Olmayan Paylar</b>		<b>1.258.898</b>	<b>1.188.016</b>
<b>TOPLAM KAYNAKLAR</b>		<b>104.219.495</b>	<b>84.691.806</b>

**KAR VEYA ZARAR TABLOSU**

(Tüm tutarlar Türk Lirası ("TL") olarak gösterilmiştir.)

	Bağımsız Denetimden Geçmiş	Bağımsız Denetimden Geçmiş
Dipnot	Cari Dönem 1 Ocak-31 Aralık 2019	Önceki Dönem 1 Ocak-31 Aralık 2018
<u>Referansları</u>		
<b>KAR VEYA ZARAR KISMI</b>		
Hasılat	212.393.082	189.814.540
Satışların Maliyeti (-)	(170.600.112)	(163.600.061)
<b>Ticari Faaliyetlerden Brüt Kar(Zarar)</b>		
<b>BRÜT KAR/ZARAR</b>	<b>41.792.970</b>	<b>26.214.479</b>
Genel Yönetim Giderleri (-)	(5.913.840)	(4.389.620)
Pazarlama Giderleri (-)	(23.329.443)	(17.195.502)
Esas Faaliyetlerden Diğer Gelirler	5.044.142	2.996.200
Esas Faaliyetlerden Diğer Giderler (-)	(1.177.767)	(3.837.694)
<b>ESAS FAALİYET KARI/ZARARI</b>	<b>16.416.060</b>	<b>3.787.863</b>
Yatırım Faaliyetlerinden Gelirler	1.023.462	783.248
Yatırım Faaliyetlerinden Giderler (-)	(17.605)	27.792
<b>FİNANSMAN GİDERİ ÖNCESİ FAALİYET KARI/ZARARI</b>	<b>17.421.917</b>	<b>4.598.903</b>
Finansman Gelirleri	40.616	14.890
Finansman Giderleri (-)	(2.008.651)	(1.793.634)
<b>SÜRDÜRÜLEN FAALİYETLER VERGİ ÖNCESİ KARI/ZARAR</b>	<b>15.453.882</b>	<b>2.820.159</b>
<b>Sürdürülen Faaliyetler Vergi Gideri/Geliri</b>	<b>(3.390.364)</b>	<b>(856.105)</b>
Dönem Vergi Gideri/Geliri	(2.641.874)	(920.245)
Ertelenmiş Vergi Gideri/Geliri	34	64.140
<b>SÜRDÜRÜLEN FAALİYETLER DÖNEM KARI/ZARARI</b>	<b>12.063.518</b>	<b>1.964.054</b>
<b>DURDURULAN FAALİYETLER DÖNEM KARI/ZARARI</b>		
<b>DÖNEM KARI/ZARARI</b>	<b>12.063.518</b>	<b>1.964.054</b>
<b>Dönem Karı/Zararının Dağılımı</b>		
Kontrol Gücü Olmayan Paylar	26	71.105
Ana Ortaklık Payları	26	11.992.413
	<b>12.063.518</b>	<b>1.964.054</b>
<b>Pay başına kazanç</b>		
Sürdürülen faaliyetlerden pay başına kazanç	35	2,53
		0,41

Durdurulan faaliyetlerden pay başına kazanç

**DİĞER KAPSAMLI GELİR TABLOSU**

		Bağımsız Denetimden Geçmiş	Bağımsız Denetimden Geçmiş
	Dipnot	Cari Dönem 1 Ocak-31 Aralık 2019	Önceki Dönem 1 Ocak-31 Aralık 2018
	<u>Referansları</u>		
<b>DÖNEM KARI/ZARARI</b>		<b>12.063.518</b>	<b>1.964.054</b>
<b>DİĞER KAPSAMLI GELİRLER:</b>			
<b>Kar veya Zararda Yeniden Sınıflandırılmayacaklar</b>		<b>-152.971</b>	<b>-110.315</b>
Maddi Duran Varlıklar Yeniden Değerleme Artışları/Azalışları			
Maddi Olmayan Duran Varlıklar Yeniden Değerleme Artışları/Azalışları			
Tanımlanmış Fayda Planları Yeniden Ölçüm Kazançları/Kayıpları		-212.023	-137.894
<b>Kar veya Zararda Yeniden Sınıflandırılmayacak Diğer Kapsamlı Gelire İlişkin Vergiler</b>		<b>59.052</b>	<b>27.579</b>
Dönem Vergi Gideri/Geliri			
Ertelenmiş Vergi Gideri/Geliri	26	59.052	27.579
<b>Kar veya Zararda Yeniden Sınıflandırılacaklar</b>			
<b>DİĞER KAPSAMLI GELİR</b>		<b>-152.971</b>	<b>-110.315</b>
<b>TOPLAM KAPSAMLI GELİR</b>		<b>11.910.547</b>	<b>1.853.739</b>
<b>Toplam Kapsamlı Gelirin Dağılımı:</b>		<b>11.910.547</b>	<b>1.853.739</b>
Kontrol Gücü Olmayan Paylar		70.882	51.477
Ana Ortaklık Payları	26	11.839.665	1.802.262



## ÖZKAYNAKLAR DEĞİŞİM TABLOSU

	Kar veya Zarara Yeniden Sınıflandırılmayacak Birlikte Diğer Kapsamlı Gelirler ve Giderler		Birlikte Karlar		Kontrol Gücü Olmayan Paylar	Özkaynaklar			
	Ödenmiş Sermaye	Sermaye Düzeltme Farkları	Tanımlanmış Fayda Planları Yeniden Ölçüm Kazançları/Kayıpları	Kardan Ayrılan Kısıtlanmış Yedekler			Geçmiş Yıllar Kar / Zararları	Net Dönem Karı / Zararı	Ana Ortaklığa Ait Özkaynaklar
<b>31 Aralık 2017 itibarıyla bakiye</b>	4.760.000	918.091	(385.797)	7.740.410	33.461.450	5.454.101	51.948.255	1.136.539	53.084.794
<b>1 Ocak 2018 itibarıyla bakiye</b>	4.760.000	918.091	(385.797)	7.740.410	33.461.450	5.454.101	51.948.255	1.136.539	53.084.794
Toplam Kapsamlı Gelir (Gider)	-	-	(110.352)	118.730	-1.618.053	1.912.614	1.802.262	51.477	1.853.739
Net Dönem Karı/Zararı	-	-	(110.352)	118.730	-1.618.053	1.912.614	1.912.614	51.440	1.964.054
Diğer Kapsamlı Gelir (Gider)	-	-	(110.352)	118.730	-1.618.053	1.912.614	(110.352)	37	(110.315)
Karpayı Dağıtım	-	-	-	5.335.371	(5.454.101)	-	(1.618.053)	-	(1.618.053)
Transferler	-	-	-	7.859.140	37.178.768	1.912.614	52.132.464	1.188.016	53.320.480
<b>31 Aralık 2018 itibarıyla bakiye</b>	4.760.000	918.091	-496.149	7.859.140	37.178.768	1.912.614	52.132.464	1.188.016	53.320.480
<b>1 Ocak 2019 itibarıyla bakiye</b>	4.760.000	918.091	-496.149	7.859.140	37.178.768	1.912.614	52.132.464	1.188.016	53.320.480
Toplam Kapsamlı Gelir (Gider)	-	-	-152.748	-	-	11.992.413	11.839.665	70.882	11.910.547
Net Dönem Karı/Zararı	-	-	-152.748	-	-	11.992.413	11.992.413	71.105	12.063.518
Diğer Kapsamlı Gelir (Gider)	-	-	-152.748	-	-	-	-152.748	-223	-152.971
Karpayı Dağıtım	-	-	-	75.265	-788.671	-1.912.614	-788.671	-	-788.671
Transferler	-	-	-648.897	7.934.405	38.227.446	11.992.413	63.183.458	1.258.898	64.442.356
<b>31 Aralık 2019 itibarıyla bakiye</b>	4.760.000	918.091	-648.897	7.934.405	38.227.446	11.992.413	63.183.458	1.258.898	64.442.356

