



2018

**YÖNETİM KURULU
YILLIK FAALİYET RAPORU**



KPMG Bağımsız Denetim ve
Serbest Muhasebeci Mali Müşavirlik A.Ş.
The Paragon Tower, Kızılırmak Mah.
Ufuk Üniversitesi Cad. No:2 Kat:13
Çukurambar 06550 Ankara
Tel +90 312 491 7231
Fax +90 312 491 7131
www.kpmg.com.tr

YÖNETİM KURULUNUN YILLIK FAALİYET RAPORUNA İLİŞKİN BAĞIMSIZ DENETÇİ RAPORU

Anadolu Birlik Holding Anonim Şirketi Genel Kurulu'na,

Görüş

Anadolu Birlik Holding Anonim Şirketi'nin ("Şirket") ve bağlı ortaklıklarının (birlikte "Grup" olarak anılacaktır) 1/1/2018-31/12/2018 hesap dönemine ait tam set konsolide finansal tablolarını denetlemiş olduğumuzdan, bu hesap dönemine ilişkin yıllık faaliyet raporunu da denetlemiş bulunuyoruz.

Görüşümüze göre, yönetim kurulunun yıllık faaliyet raporu içinde yer alan konsolide finansal bilgiler ile Yönetim Kurulunun Grup'un durumu hakkında denetlenen finansal tablolarda yer alan bilgileri kullanarak yaptığı irdelemeler, tüm önemli yönleriyle, denetlenen tam set konsolide finansal tablolara ve bağımsız denetim sırasında elde ettiğimiz bilgilerle tutarlıdır ve gerçeği yansıtmaktadır.

Görüşün Dayanağı

Yaptığımız bağımsız denetim, Sermaye Piyasası Kurulu ("SPK") tarafından yayımlanan bağımsız denetim standartlarına ve Kamu Gözetimi, Muhasebe ve Denetim Standartları Kurumu ("KGK") tarafından yayımlanan Türkiye Denetim Standartlarının bir parçası olan Bağımsız Denetim Standartlarına ("BDS"lere) uygun olarak yürütülmüştür. Bu standartlar kapsamındaki sorumluluklarımız, raporumuzun *Bağımsız Denetçinin Yıllık Faaliyet Raporunun Bağımsız Denetimine İlişkin Sorumlulukları* bölümünde ayrıntılı bir şekilde açıklanmıştır. KGK tarafından yayımlanan *Bağımsız Denetçiler için Etik Kurallar* ("Etik Kurallar") ve bağımsız denetimle ilgili mevzuatta yer alan etik hükümlere uygun olarak Grup'tan bağımsız olduğumuzu beyan ederiz. Etik Kurallar ve mevzuat kapsamındaki etiğe ilişkin diğer sorumluluklar da tarafımızca yerine getirilmiştir. Bağımsız denetim sırasında elde ettiğimiz bağımsız denetim kanıtlarının, görüşümüzün oluşturulması için yeterli ve uygun bir dayanak oluşturduğuna inanıyoruz.

Dikkat Çekilen Husus

Konsolide finansal tabloların 2.1 no'lu notunda detaylı açıklandığı üzere, 31 Aralık 2018 tarihi itibarıyla Grup'un toplam özkaynakları eksiye dönmüş olup, 468,732,453 TL tutarında açık vermektedir ve aynı tarihte sona eren yılda Grup'un dönem net zararı 2,353,832,083 TL olarak gerçekleşmiştir. Türk Ticaret Kanunu ("TTK") 376. Madde ve 15 Eylül 2018 tarihli "6102 Sayılı TTK'nın 376'ncı Maddesinin Uygulanmasına İlişkin Usul ve Esaslar Hakkında Tebliğ" uyarınca, yapılan değerlendirmeye göre henüz ifa edilmemiş yabancı para cinsi yükümlülüklerden doğan kur farkı zararları dikkate alınmadığında 31 Aralık 2018 tarihi itibarıyla Grup'un TTK'ya göre sermaye kaybı veya borca batık olma durumu ortadan kalkmaktadır. Bu husus tarafımızca verilen görüşü etkilememektedir.

Tam Set Konsolide Finansal Tablolara İlişkin Denetçi Görüşümüz

Grup'un 1/1/2018-31/12/2018 hesap dönemine ilişkin tam set konsolide finansal tabloları hakkında 31 Mayıs 2019 tarihli denetçi raporumuzda olumlu görüş bildirmiş bulunuyoruz.

Yönetim Kurulunun Yıllık Faaliyet Raporuna İlişkin Sorumluluğu

Grup yönetimi, 6102 sayılı Türk Ticaret Kanununun ("TTK") 514 ve 516 ncı maddelerine ve Sermaye Piyasası Kurulu'nun II-14.1 No'lu "Sermaye Piyasasında Finansal Raporlamaya İlişkin Esaslar Tebliği" ("Tebliğ") hükümlerine göre yıllık faaliyet raporuyla ilgili olarak aşağıdakilerden sorumludur:

- a) Yıllık faaliyet raporunu bilanço gününü izleyen ilk üç ay içinde hazırlar ve genel kurula sunar.
- b) Yıllık faaliyet raporunu; Grup'un o yıla ait faaliyetlerinin akışı ile her yönüyle konsolide finansal durumunu doğru, eksiksiz, dolambaçsız, gerçeğe uygun ve dürüst bir şekilde yansıtabilecek şekilde hazırlar. Bu raporda finansal durum, konsolide finansal tablolara göre değerlendirilir. Raporda ayrıca, Grup'un gelişmesine ve karşılaşması muhtemel risklere de açıkça işaret olunur. Bu konulara ilişkin yönetim kurulunun değerlendirmesi de raporda yer alır.
- c) Faaliyet raporu ayrıca aşağıdaki hususları da içerir:
 - Faaliyet yılının sona ermesinden sonra Grup'ta meydana gelen ve özel önem taşıyan olaylar,
 - Grup'un araştırma ve geliştirme çalışmaları,
 - Yönetim kurulu üyeleri ile üst düzey yöneticilere ödenen ücret, prim, ikramiye gibi mali menfaatler, ödenekler, yolculuk, konaklama ve temsil giderleri, aynı ve nakdî imkânlar, sigortalar ve benzeri teminatlar.

Yönetim kurulu, faaliyet raporunu hazırlarken Ticaret Bakanlığının ve ilgili kurumların yaptığı ikincil mevzuat düzenlemelerini de dikkate alır.

Bağımsız Denetçinin Yıllık Faaliyet Raporunun Bağımsız Denetimine İlişkin Sorumluluğu

Amacımız, TTK hükümleri ve Tebliğ çerçevesinde yıllık faaliyet raporu içinde yer alan konsolide finansal bilgiler ile Yönetim Kurulunun Grup'un durumu hakkında denetlenen finansal tablolarda yer alan bilgileri kullanarak yaptığı irdelemelerin, Grup'un denetlenen konsolide finansal tablolarıyla ve bağımsız denetim sırasında elde ettiğimiz bilgilerle tutarlı olup olmadığı ve gerçeği yansıtıp yansıtmadığı hakkında görüş vermek ve bu görüşümüzü içeren bir rapor düzenlemektir.

Yaptığımız bağımsız denetim, SPK tarafından yayımlanan bağımsız denetim standartlarına ve BDS'lere uygun olarak yürütülmüştür. Bu standartlar, etik hükümlere uygunluk sağlanması ile bağımsız denetimin, faaliyet raporunda yer alan konsolide finansal bilgiler ve Yönetim Kurulunun Grup'un durumu hakkında denetlenen finansal tablolarda yer alan bilgileri kullanarak yaptığı irdelemelerin konsolide finansal tablolarla ve denetim sırasında elde edilen bilgilerle tutarlı olup olmadığına ve gerçeği yansıtıp yansıtmadığına dair makul güvence elde etmek üzere planlanarak yürütülmesini gerektirir.


KPMG Bağımsız Denetim ve Serbest Muhasebeci Mali Müşavirlik Anonim Şirketi
A member firm of KPMG International Cooperative


Ayşe Özlem Karadağ (M) MMY
Sorumlu Denetçi
31 Mayıs 2019
Ankara, Türkiye



İÇİNDEKİLER

- 1) Denetçi Görüşü
- 2) Vizyon ve Misyonumuz
- 3) Grup Şirketlerimiz
- 4) Tesislerimiz
- 5) Yıllık Faaliyet Raporu Açıklamaları
 - a. Genel Bilgiler
 - b. Yönetim Organı Üyeleri İle Üst Düzey Yöneticilere Sağlanan Mali Haklar
 - c. Şirketin Araştırma Ve Geliştirme Çalışmaları
 - d. Şirket Faaliyetleri Ve Faaliyetlere İlişkin Önemli Gelişmeler
 - e. Finansal Durum
 - f. Riskler Ve Yönetim Organının Değerlendirmesi
 - g. Diğer Hususlar
- 6) Mali Tablolar
 - a. Bilanço
 - b. Gelir Tablosu



VİZYONUMUZ

TARIMSAL KALKINMA İLE TARIM VE SANAYİ ENTEGRASYONUNDA KÜRESEL ÖLÇEKTE SÜRDÜREBİLİR BİR MODEL OLMAK

MİSYONUMUZ


ÜLKEMİZİN VE DÜNYANIN SÜRDÜRÜLEBİLİR KALKINMASINA KATKIDA BULUNMAK, DOĞAL VE SOSYAL ÇEVREYİ GELİŞTİREN YATIRIMLAR YAPMAK VE TÜKETİCİLERİMİZE SÜREKLİ GELİŞEN ÜRETİM VE TEDARİK ZİNCİRİYLE TOHUMDAN SOFRAYA GÜVENİLİR, DOĞAL VE LEZZETLİ ÜRÜNLER SUNMAK



GRUP ŞİRKETLERİMİZ

1. KONYA ŞEKER SANAYİ VE TİCARET AŞ
2. ŞEKER SÜT GIDA MAMULLERİ A.Ş.
3. PANEK ZİRAAT ALETLERİ DAYANIKLI TÜKETİM MALZEMELERİ OTOMOTİV YAKIT PETROL ÜRÜNLERİ TARIM TİCARET ANONİM ŞİRKETİ
4. BETA ZİRAAT TİCARET A.Ş.
5. PANKENT MİMARLIK İNŞAAT LOJİSTİK NAKLİYE SAN. VE TİC. A.Ş.
6. PANAGRO TARIM HAYVANCILIK GIDA SAN. VE TİC. A. Ş.
7. TERMAVİLLA OTELCİLİK TURİZM A. Ş.
8. ÇOBANYILDIZI ELEKTRİK ÜRETİM A.Ş.
9. PAN-GEV TARIM HAYVANCILIK A. Ş.
10. ÇUM-SAN ÇUMRA GIDA SANAYİ VE TİCARET ANONİM ŞİRKETİ
11. ÇUM-PAŞ ÇUMRA PATATES VE ZİRAİ ÜRÜNLERİ DEĞERLENDİRME SANAYİİ A.Ş.
12. KONELİ TARIM VE SANAYİ ÜRÜNLERİ PAZARLAMA A.Ş.
13. HELVAHANE GIDA TARIM ÜRETİM PAZARLAMA SAN. VE TİC. A. Ş.
14. KANGAL TERMİK SANTRAL ELEKTRİK ÜRETİM A. Ş.
15. DOĞRUDAN ELEKTRİK ENERJİSİ TOPTAN SATIŞ VE TEDARİK TİCARET A. Ş.
16. TURAN İÇECEK GIDA SAN. VE TİC. A. Ş.
17. SİMURG KORUMA GÜVENLİK EĞİTİM HİZMETLERİ A.Ş.
18. SOMA TERMİK SANTRAL ELEKTRİK ÜRETİM A.Ş.
19. EVLİK TARIM ÜRÜN. LİSANSLI DEPOCULUK A.Ş.
20. ALTİNEKİN YAĞ SANAYİ VE TİCARET A.Ş.

23



TESİSLERİMİZ

KONYA ŞEKER ÜRETİM TESİSLERİ

1. KONYA ŞEKER FABRİKASI	1954
2. ÇUMRA ŞEKER FABRİKASI	2004
3. SIVI ŞEKER ÜRETİM TESİSİ	2005
4. ARI YEMİ ÜRETİM TESİSİ	2005
5. KÜP-PAKET ÜRETİM TESİSİ	2005
6. FİDANLIK ÜRETİM TESİSİ	2005
7. ÇİFTLİKLERİMİZ (Aslım, Göçü, Taşağıl, Erentepe, Gevrekli, Fethiye Çumra)	2005-2016
8. ŞEKERLİ MAMÜLLER, SERT VE YUMUŞAK ŞEKER ÜRETİM TESİSİ	2005
9. ÇİKOLATA ÜRETİM TESİSİ	2006
10. ETANOL ÜRETİM TESİSİ	2006
11. BUHARLI KÜSPE KURUTMA TESİSİ	2006
12. ORGANİK GÜBRE ÜRETİM TESİSİ	2007
13. YEM ÜRETİM TESİSİ	2008
14. DONDULMUŞ PARMAK PATATES ÜRETİM TESİSİ	2008
15. TRİJEN ENERJİ ÜRETİM TESİSİ	2011
16. SERA/ULTRA KLİMA SERA/YÜKSEK TEKNOLOJİ SERA	2012
17. UNLU MAMÜLLER BİSKÜVİ, KEK, GOFRET ÜRETİM TESİSİ	2012
18. PATATES NIŞASTASI ÜRETİM TESİSİ	2012
19. DOĞAL DEPOLAR	2012
20. BİYOGAZ ÜRETİM TESİSİ	2012
21. ATIK SU ARITMA TESİSİ	2012
22. DOKU KÜLTÜRÜ LABARATUVAR VE SERASI	2012
23. SIVI KARBONDİOKSİT ÜRETİM TESİSİ	2012
24. İLAÇ ŞEKERİ ÜRETİM TESİSİ	2013
25. BALIK ÜRETİM TESİSİ	2013
26. UN FABRİKASI	2016
27. AKILLI DEPO	2016

BETA A.Ş. ÜRETİM TESİSLERİ

34. TOHUM ÜRETİM VE İŞLEME TESİSLERİ	2012
35. HAM YAĞ FABRİKASI	2012

PANAGRO A.Ş. ÜRETİM TESİSLERİ

36. ET-SÜT ENTEGRE GIDA KOMPLEKSİ	2012
37. MEYVE SUYU ÜRETİM TESİSİ	2016

ELEKTRİK ÜRETİM TESİSLERİ

39.ÇOBANYILDIZI ELEKTRİK ÜRETİM TESİSİ	2013
39. KANGAL TERMİK SANTRALİ	2013
40.SOMA TERMİK SANTRALİ	2015

HELVAHANE A.Ş. ÜRETİM TESİSİ

41. HELVA VE LOKUM ÜRETİM TESİSİ	2013
----------------------------------	------

EVLİK A.Ş.

42. LİSANSLI DEPOLAR	2016
----------------------	------

TURAN İÇECEK A.Ş.

43.ŞALGAM SUYU ÜRETİM TESİSİ	2016
------------------------------	------


PAN GEV TARIM A.Ş.

44.BULGUR FABRİKASI	2016
---------------------	------

ŞEKERSÜT A.Ş.

45.SÜT ve SÜT ÜRÜNLERİ ENTEGRE TESİSİ	1993
---------------------------------------	------

ES



A- GENEL BİLGİLER

- a) Raporun ilgili olduğu hesap dönemi: 01.01.2018-31.12.2018
- b) Şirketin Unvanı: ANADOLU BİRLİK HOLDİNG A. Ş.
Kayıtlı Olduğu Ticaret Sicili: Konya
Ticaret Sicil No: 35065
İletişim Bilgileri: 0 332 2214600
Melikşah Mahallesi Beyşehir Cad. Rektörlük Binası Apt. No: 7/2
Meram/KONYA
İnternet Sitesi: www.abholding.com.tr
- c) Organizasyon Yapısı: Organizasyon yapısı yetki bakımından sırasıyla
Yönetim Kurulu, İcra Kurulu,
Genel Müdür ve Koordinatörler,
Direktörlükler, Müdürler şeklindedir.
- d) Ortaklık Yapısı:

Şirketimizin ödenmiş sermayesi 2018 yılı sonu itibariyle 301.909.324,96 TL olup bunun ortaklar arasında dağılımı aşağıda yer almaktadır.

TABLO 1 : 2018 Sonu İtibariyle Hissedarlar ve Payları

Hissedarın Adı	Ödenmiş Sermaye (TL)	Ödenmiş Sermaye (TL)	Oran (%)
Konya Pancar Ekicileri Koop.	188.051.990	188.051.990	62,29
Konya Şeker AŞ	71.185.804	71.185.804	23,58
Ereğli Pancar Ekicileri Koop.	42.667.529	42.667.529	14,13
Şahıslar	4.002	4.002	00,00
Toplam	301.909.325	301.909.325	100,00

- e) Şirketimizde oylarla ilgili imtiyazlı pay yoktur.

- f) Yönetim Organı, Üst Düzey Yönetici ve Personel Sayısı

Holding yönetim kurulumuz 7 kişiden oluşmaktadır.

g) **Yönetim Kurulu Üyeleri**

Holdiğimizde dönem içinde görev alan yönetim kurulu üyelerimiz aşağıda verilmiştir.

1.H.Reşat ERSÖZ	Yönetim Kurulu Başkanı	15.12.2014	Devam Ediyor
2.Doğan AKIN	Yönetim Kurulu Başkan Vekili	27.04.2011	Devam Ediyor
3.Melek KÜÇÜKTONGUR	Murahhas Yönetim Kurulu Üyesi	29.06.2011	Devam Ediyor
4.Muhtar Güvenç ERDOĞAN	Yönetim Kurulu Üyesi	27.04.2011	Devam Ediyor
5.Taner TAŞPINAR	Yönetim Kurulu Üyesi	15.12.2014	Devam Ediyor
6.Rıfat KAVUNEKER	Yönetim Kurulu Üyesi	13.10.2017	Devam Ediyor
7.Faik OĞUZHAN	Yönetim Kurulu Üyesi	10.09.2018	Devam Ediyor

h) **Dönem İçinde Görev Alan Yönetim Kurulu Üyeleri: VARDIR**

i) **İcra Kurulu Üyeleri**

Şirketimizin ana sözleşmesinin 15'inci maddesi çerçevesinde İcra Kurulu oluşturulmuş olup, bu kurulun Üyeleri aşağıdaki tabloda yer almaktadır.

TABLO 3: İcra Kurulu Üyeleri

Harun Reşat ERSÖZ	İcra Kurulu Üyesi	15.12.2014	Devam ediyor
Yılmaz BADEMLİ	İcra Kurulu Üyesi	06.11.2016	Devam ediyor

j) **Dönem İçinde Görev Alan İcra Kurulu Üyeleri: Yoktur**

k) **Personel Sayısı:**

Holdiğimiz, 31.12.2018 itibariyle personel sayısı 58' dir.

l) **Dönem İçinde Görev Alan Denetim Kurulu Üyeleri**

1 Temmuz 2012 tarihinde yürürlüğe giren 6102 sayılı Türk Ticaret Kanunu'nun Geçici 6'ncı maddesinin 2'nci fıkrasına göre, 2018 yılında şirketimiz bağımsız denetimi KPMG Bağımsız Denetim ve Serbest Muhasebeci Mali Müşavirlik A. Ş. tarafından yapılmıştır.



m) Varsa; şirket genel kurulunca verilen izin çerçevesinde yönetim organı üyelerinin şirketle kendisi veya başkası adına yaptığı işlemler ile rekabet yasağı kapsamındaki faaliyetleri hakkında bilgiler:

Yönetim kurulu üyelerinin, şirketle kendileri veya başkası adına yaptığı, şirket konusuna giren bir işlem bulunmamakta olup genel kurulca da bu konuda herhangi bir izin verilmemiştir.

B- YÖNETİM ORGANI ÜYELERİ İLE ÜST DÜZEY YÖNETİCİLERE SAĞLANAN MALİ HAKLAR

a) Şirketimizin üst düzey yöneticileri ve icra kurulu üyelerine sağlanan mali haklar toplamı brüt 2.306.155 TL'dir.


C- ŞİRKETİN ARAŞTIRMA VE GELİŞTİRME ÇALIŞMALARI

a) Şirketimize bağlı şirketlerde Ar-Ge çalışmaları devam etmektedir. Holdingimiz bünyesinde bir Ar-Ge birimi şu aşamada bulunmamaktadır.

D- ŞİRKET FAALİYETLERİ VE FAALİYETLERE İLİŞKİN ÖNEMLİ GELİŞMELER

a) İç Denetim faaliyetlerimiz;

Şirketimizin finansal tablolarının mali ve vergi boyutu Fon Denetim Yeminli Mali Müşavirlik A.Ş. tarafından tam tasdik kapsamında denetlenmiş ve onaylanmıştır. İç denetim birimimiz de denetim faaliyetlerine devam etmektedir.



b) Holding konsolidasyonuna dahil edilen bağı ortaklıklar ve iştiraklerdeki pay oranları

31 Aralık tarihleri itibarıyla Grup'un bağı ortaklıklarının detayı aşağıdaki gibidir:

Ortaklık	Ortaklık Türü	Kuruluş Yılı	2018	2017
Konya Şeker	Şeker, şeker küspesi, melas, hayvan yemi, bio-ethanol, şekerleme, ve çikolata üretimi	Konya	58	54
Panagro	Entegre süt ve et üretimi	Konya	58	56
Panplast	Boru üretimi	Konya	--	72
Şeker Süt	Süt ve süt ürünleri	Konya	64	62
Beta	Yem Üretimi	Konya	33	31
Kangal Termik	Elektrik üretimi	Sivas	58	54
Soma Termik	Elektrik üretimi	Manisa	58	54
Panek	Pazarlama	Konya	57	56
Pangev	Tarım ve hayvancılık	Konya	58	57
Çobanyıldızı	Elektrik üretimi	Konya	81	80
Koneli	Perakende satış	Konya	100	100
Doğrudan	Elektrik Satış	Konya	100	100
Çum-Paş	Karma yem imalatı ve satışı	Konya	20	11
Evlik	Lisanslı depoculuk	Konya	58	54
Helvahane	Gıda üretim, satış, pazarlaması	Konya	58	54
Pankent	Tarım ve hayvancılık	Konya	98	66
Simurg	Özel güvenlik hizmetleri	Konya	100	100
Termavilla	Turizm ve hizmet	Konya	58	48
Altinekin	Yağ üretim ve satış	Konya	58	--
Turan İçecek	İçecek	Konya	59	59

c) Holdingimiz kendi payını iktisap etmemektedir.

d) Holding ve iştiraklerimizden, 2018 yılı hesap dönemi içerisinde ;

Pangev Tarım ve Hayvancılık San. Tic. A.Ş. , Konya Şeker San. ve Tic. A.Ş. ve Pankent Mimarlık İnşaat Lojistik Nakliye San. ve Tic. A.Ş. iştiraklerimiz kamu denetimine tabii olmuşlardır.

e) Şirketimiz aleyhine açılan önemli bir dava bulunmamaktadır

f) Mevzuat uygulamaları nedeniyle şirket ve yönetim organı üyeleri hakkında uygulanan idari veya adli yaptırım yoktur.

g) Bir önceki hesap döneminde koyulan hedeflere ulaşılmıştır. Genel kurul kararları eksiksiz olarak yerine getirilmiştir.

h) Holdingimizce 2018 yılında olağanüstü genel kurul toplantısı yapılmamıştır.

i) Grup şirketlerimiz bünyesinde sosyal sorumluluk projeleri yürütülmekte olup bunun en kapsamlısı Konya Şeker A.Ş. tarafından gerçekleştirilmektedir. Ülke nüfusu kadar ağaç dikme hedefi doğrultusunda Konya ili içerisinde yaklaşık 20 milyon ağaç dikilmiş olup bunların bakımı ve sulaması da Konya Şeker tarafından gerçekleştirilmektedir. Holdingimizce 2018 hesap dönemi içerisinde bağış ve yardım yapılmamıştır.

E- FİNANSAL DURUM

a) Şirketimizin Faaliyetleri

1- Şirketimiz, kuruluş amacı çerçevesinde grubumuza dahil şirketlere hizmet vermektedir. Bu amaçla örgütlenmesine devam etmiş olup 31.12.2018 itibarıyla grup çalışan sayımız 7.631 kişidir. Şirketimiz 2018 yılını bağımsız denetim konsolide finansal bilgilerine göre 2.353.832.083 TL zarar ile kapatmıştır. Aktif toplamı yine konsolide finansal bilgilerine göre 13.090.849.407 TL olup karşılığında (468.732.453) TL tutarında Öz Kaynak bulunmaktadır.

2- Geçmiş yıllarla karşılaştırmalı olarak şirketin yıl içindeki satışları, verimliliği, gelir oluşturma kapasitesi, kârlılığı ve borç/öz kaynak oranı ile şirket faaliyetlerinin sonuçları hakkında fikir verecek diğer hususlara ilişkin bilgiler ve ileriye dönük beklentiler:

	<u>2018 Yılı</u>	<u>2017 Yılı</u>
Dönem Esas Faaliyet Karı / (Zararı)	887.877.094	288.358.888
Dönem Karı Vergi ve Yasal Yük.	-	-
Dönem Esas Faaliyet Net Karı / (Zararı)	(2.353.832.083)	(920.498.126)

3- Şirketin sermayesinin karşılıksız kalıp kalmadığına veya borca batık olup olmadığına ilişkin tespit ve yönetim organı değerlendirmeleri:

Şirketimiz 2018 dönemi sonunda sermaye noksanı oluşmuştur.

15 Eylül 2018 tarihli Tebliğ uyarınca yapılan değerlendirmeye göre, henüz ifa edilmemiş yabancı para cinsi yükümlülüklerden doğan kur farkı zararları dikkate alınmadığında 31 Aralık 2018 tarihi itibarıyla Grup'un TTK'ya göre sermaye kaybı veya borca batık olma durumu ortadan kalkmaktadır.

b) Kar Dağıtım Önerisi

Türk Ticaret Kanunu' nun ilgili hükümleri geçerlidir.

F- RİSKLER VE YÖNETİM ORGANININ DEĞERLENDİRMESİ

Holdingimiz amacı gereği grup şirketlerine danışmanlık hizmetleri verdiği ve grup şirketlerinin yönetimini üstlendiği için, şirketlerimizin riskleri bir nevi Holdingimizi de ilgilendirmektedir.

Bu rapor; Gmrk ve Ticaret Bakanlıęı tarafından 28.08.2012 tarih ve 28395 sayılı Resmi Gazetede yayımlanan "Şirketlerin Yıllık Faaliyet Raporunun Aşgari İerięinin Belirlenmesi Hakkında Ynetmelik" hkmlerine uygun olarak hazırlanmış olup aŐaęıda isimleri yazılı şirketin ynetim kurulu yeleri tarafından imzalanarak onaylanmıştır.

Ynetim Kurulu yeleri

Harun ReŐat ERSZ

Ynetim Kurulu
BaŐkanı



Doęan AKIN

Ynetim Kurulu
BaŐkan Vekili



Anadolu Birlik Holding Anonim Şirketi Konsolide Finansal Durum Tablosu

Bağımsız Denetimden Geçmiş 31 Aralık 2018 Tarihli

Konsolide Finansal Durum Tablosu

(Tüm tutarlar Türk Lirası ("TL") olarak gösterilmiştir)

	Bağımsız denetimden geçmiş	Yeniden düzenlenmiş (*)	Yeniden düzenlenmiş (* 1 Ocak 2017
	31 Aralık 2018	31 Aralık 2017	1 Ocak 2017
VARLIKLAR			
Dönen varlıklar			
Nakit ve nakit benzerleri	231,738,588	235,113,670	118,293,878
Ticari alacaklar	848,536,382	737,529,608	831,367,735
- İlişkili taraflardan	75,345,756	75,056,670	67,944,163
- İlişkili olmayan taraflardan	773,190,626	662,472,938	763,423,572
Diğer alacaklar	79,560,576	70,756,483	116,986,845
- İlişkili taraflardan	1,005,450	--	2,317,560
- İlişkili olmayan taraflardan	78,555,126	70,756,483	114,669,285
Finansal varlıklar	18,370,352	27,597,437	-
Canlı varlıklar	134,550,961	59,367,174	49,843,386
Stoklar	1,708,575,303	1,683,534,526	1,403,716,457
Peşin ödenmiş giderler	54,060,497	81,507,399	51,153,805
Diğer dönen varlıklar	85,950,793	95,111,200	75,643,548
Toplam dönen varlıklar	3,161,343,452	2,990,517,497	2,647,005,658

Duran varlıklar			
Diğer alacaklar	1,034,058	761,294	7,568,771
- İlişkili olmayan taraflardan	1,034,058	761,294	7,568,771
Finansal yatırımlar	14,923,570	81,121,702	95,846,411
Canlı varlıklar	18,399,458	5,588,659	8,579,880
Maddi duran varlıklar	8,958,844,961	7,478,506,245	7,701,037,671
Maddi olmayan duran varlıklar	794,697,656	824,436,197	855,699,645
Yatırım amaçlı gayrimenkuller	14,221,000	86,231,471	86,231,471
Ertelenmiş vergi varlığı	118,442,548	4,463,462	8,323,211
Peşin ödenmiş giderler	8,772,899	9,970,590	14,082,928
Diğer duran varlıklar	169,805	--	-
Toplam duran varlıklar	9,929,505,955	8,491,079,620	8,777,369,986
Toplam varlıklar	13,090,849,407	11,481,597,117	11,424,375,644

Er



Anadolu Birlik Holding Anonim Şirketi Konsolide Finansal Durum Tablosu

Bağımsız Denetimden Geçmiş 31 Aralık 2018 Tarihli

Konsolide Finansal Durum Tablosu

(Tüm tutarlar Türk Lirası ("TL") olarak gösterilmiştir)

Dipnot	Bağımsız denetimden	Yeniden	Yeniden
	geçmiş	düzenlenmiş (*)	düzenlenmiş (*)
	31 Aralık 2018	31 Aralık 2017	1 Ocak 2017
KAYNAKLAR			
Kısa vadeli yükümlülükler			
Kısa vadeli borçlanmalar	2,564,200,845	1,739,365,892	1,725,647,910
Uzun vadeli borçlanmaların kısa vadeli kısımları	2,129,557,936	1,404,987,140	1,092,439,390
Diğer finansal yükümlülükler	19,401,987	13,164,560	8,322,576
Ticari borçlar	1,585,712,453	931,766,684	734,460,732
- İlişkili taraflara	70,032,155	92,459	16,130,304
- İlişkili olmayan taraflara	1,515,680,298	931,674,225	718,330,428
Çalışanlara sağlanan faydalar kapsamında borçlar	31,114,732	24,160,866	23,344,582
Diğer borçlar	240,126,428	351,944,746	498,082,090
- İlişkili taraflara	5,047,535	109,383	426,245
- İlişkili olmayan taraflara	235,078,893	351,835,363	497,655,841
Ertelenmiş gelirler	118,798,521	19,652,303	59,625,742
Dönem karı vergi yükümlülüğü	64,968,778	25,426,059	--
Kısa vadeli karşılıklar	31,998,917	28,460,091	28,939,968
- Çalışanlara sağlanan faydalara ilişkin	14,421,220	10,301,167	9,778,170
- Diğer	17,577,697	18,158,924	19,161,798
Türev araçlar	115,518,365	16,302,035	--
	19,848,453	18,897,242	16,706,128
Diğer kısa vadeli yükümlülükler			
Toplam kısa vadeli yükümlülükler	6,921,247,415	4,574,127,618	4,187,569,118

Uzun vadeli yükümlülükler			
	5,565,308,389	5,363,242,902	4,667,553,675
Uzun vadeli borçlanmalar			
	27,920,550	35,770,029	29,722,087
Diğer finansal yükümlülükler			
	679,556,878	911,287,056	906,937,320
Diğer borçlar			
	679,556,878	911,287,056	906,937,320
- İlişkili olmayan taraflara			
	51,239,927	42,649,002	41,950,517
Uzun vadeli karşılıklar			
	51,239,927	42,649,002	41,950,517
- Çalışanlara sağlanan faydalara ilişkin			
	313,941,469	294,103,481	399,437,240
Ertelenmiş vergi yükümlülüğü			
	367,232	2,815,443	--
Ertelenmiş gelirler			
Toplam uzun vadeli yükümlülükler	6,638,334,445	6,649,867,913	6,045,600,839
Toplam yükümlülükler	13,559,581,860	11,223,995,531	10,233,169,957



Dipnot	Bağımsız denetimden	Yeniden	Yeniden
	geçmiş	düzenlenmiş (*)	düzenlenmiş(*)
	31 Aralık 2018	31 Aralık 2017	1 Ocak 2017
ÖZKAYNAKLAR			
Ana ortaklığa ait özkaynaklar			
Ödenmiş sermaye	301,909,325	301,909,325	301,909,325
Karşılıklı iştirak sermaye düzeltmesi	(71,185,804)	(71,185,804)	(71,185,804)
Kâr veya zararda yeniden sınıflandırılmayacak birikmiş diğer kapsamlı gelirler veya giderler	4,005,944,795	3,012,222,126	3,009,564,839
- Tanımlanmış fayda planları	2,104,036	3,682,497	1,025,210
- Duran varlık yeniden değerlendirme artışları	4,003,840,759	3,008,539,629	3,008,539,629
Kâr veya zararda yeniden sınıflandırılacak birikmiş diğer kapsamlı gelirler veya giderler	841,434	3,680,570	10,771,443
-Hisse değer artış fonu	841,434	3,680,570	10,771,443
Kârdan ayrılan kısıtlanmış yedekler	100,575,290	100,575,290	100,575,290
Geçmiş yıllar karları/(zararları)	(3,256,785,950)	(2,730,194,049)	(670,317,045)
Net dönem zararı	(1,358,856,668)	(522,052,455)	(2,055,337,558)
Ana ortaklığa ait özkaynaklar toplamı	(277,557,578)	94,955,003	625,980,490
Kontrol gücü olmayan paylar toplamı	(191,174,875)	162,646,583	565,225,197
Toplam özkaynaklar	(468,732,453)	257,601,586	1,191,205,687
Toplam özkaynaklar ve yükümlülükler	13,090,849,407	11,481,597,117	11,424,375,644

Konsolide Kar veya Zarar ve Diğer Kapsamlı Gelir Tablosu

	Bağımsız denetimden geçmiş 2018	Bağımsız denetimden geçmiş 2017
Kar veya zarar kısmı		
Hasılat	6,980,025,512	6,092,439,475
Satışların maliyeti	(5,802,326,348)	(5,547,609,028)
Brüt kar	1,177,699,164	544,830,447
Genel yönetim giderleri (-)	(127,397,772)	(101,758,507)
Satış, pazarlama ve dağıtım giderleri (-)	(286,826,253)	(218,664,473)
Araştırma ve geliştirme giderleri (-)	(2,959,038)	(2,172,286)
Esas faaliyetlerden diğer gelirler	193,936,942	89,827,345
Esas faaliyetlerden diğer giderler (-)	(66,575,949)	(23,703,638)
Esas faaliyet karı/(zararı)	887,877,094	288,358,888
Yatırım faaliyetlerinden gelirler	27,234,362	16,947,835
Yatırım faaliyetlerinden giderler (-)	(106,236,219)	(30,412,207)
Finansman gideri öncesi faaliyet karı/(zararı)	808,875,237	274,894,516
Finansman gelirleri	8,717,133	4,159,614
Finansman giderleri (-)	(3,374,447,925)	(1,272,189,725)
Finansman giderler, net	(3,365,730,792)	(1,268,030,111)
Sürdürülen faaliyet vergi öncesi dönem zararı	(2,556,855,555)	(993,135,595)
Sürdürülen faaliyetler vergi gideri		
- Dönem vergi gideri	(48,970,288)	(29,154,511)
- Ertelenmiş vergi geliri	251,993,760	101,791,980
Sürdürülen faaliyetler dönem zararı	(2,353,832,083)	(920,498,126)
Dönem zararının dağılımı		
Kontrol gücü olmayan paylar	(994,975,415)	(398,445,671)
Ana ortaklık payları	(1,358,856,668)	(522,052,455)
Net dönem zararı	(2,353,832,083)	(920,498,126)



	<i>Bağımsız denetimden geçmiş</i>	<i>Yeniden düzenlenmiş (*)</i>
<i>Dipnot</i>	2018	2017
Diğer kapsamlı gelir kısmı		
Dönem Karı/Zararı	(2,353,832,083)	(920,498,126)
<u>Kar veya zararda yeniden sınıflandırılmayacaklar</u>		
Maddi duran varlıklar yeniden değerlendirme artışları/(azalışları)	1,887,495,055	--
Tanımlanmış fayda planları yeniden ölçüm kazançları/(kayıpları)	(4,545,886)	5,397,609
Kar veya zararda yeniden sınıflandırılmayacak diğer kapsamlı gelire ilişkin vergiler		
- <i>Ertelenmiş vergi gideri</i>	(168,399,957)	(921,494)
<u>Kar veya zarar olarak yeniden sınıflandırılacaklar</u>		
Satılmaya hazır finansal varlıkların yeniden değerlendirme kayıpları	(5,193,274)	(13,729,099)
Kâr veya zararda yeniden sınıflandırılacak diğer kapsamlı gelire ilişkin vergiler		
- <i>Ertelenmiş vergi geliri</i>	259,664	686,455
Diğer kapsamlı gelir	1,709,615,602	(8,566,529)
Toplam kapsamlı gelir/(gider)	(644,216,481)	(929,064,655)
Toplam kapsamlı gelirin dağılımı		
Kontrol gücü olmayan paylar	(276,243,348)	(402,578,614)
Ana ortaklık payları	(367,973,135)	(526,486,041)
Toplam kapsamlı gelir/(gider)	(644,216,483)	(929,064,655)