



PANPLAST

# PANPLAST SULAMA TARIM SAN. VE TİC.A.Ş.

**34. OLAĞAN GENEL KURUL  
TOPLANTISI**


**2018 YILI FAALİYET RAPORU**

**34- OLAĐAN GENEL KURUL TOPLANTISI**

**YÖNETİM KURULU**

**BAŐKAN** : **TANER TAŐPINAR**  
**BAŐKAN VEKİLİ** : **YILMAZ BADEMLİ**  
**ÜYE** : **ÖZGÜR ÖNER**  
**ÜYE** : **YILMAZ SAÇIK**  
**ÜYE** : **RASİM SERDAR ASILİSKENDER**

**SERMAYESİ** : **270.000.000.-TL**



## KIYMETLİ ORTAKLARIMIZ

Yönetim Kurulu adına 2018 yılı faaliyetlerimiz ve bu faaliyetlerimize ait bilgiler aşağıda sunulmuştur.

Bildiğimiz gibi, dünyamızın en büyük sorunu haline gelen küresel ısınmanın olumsuz etkilerinden biri de azalan su kaynaklarıdır. Su kaynaklarının azalmasına rağmen gerek tarımda, gerek ise endüstriyel alanda kullanılan su tüketimi yıllar geçtikçe artış göstermektedir. Bu durum suyun tasarruflu kullanılması zorunluluğunu doğurmuş olup, alınacak önlemler hayati bir önem arz etmektedir. Sosyal sorumluluğunu ana prensibi haline getirmiş olan şirketimiz, bu gerçek karşısında kayıtsız kalmamış ve suyun tarımda tasarruflu kullanılması için damla sulama faaliyetleri başlatmıştır. Bu amaçla 2006 yılında Panplast Damla Sulama Sistemleri Fabrikasını kurmuştur.

2006 yılından itibaren yatırımlarına ara vermeden devam eden şirketimiz 2012 yılında Çuval Üretim Tesislerini, 2013 yılında PVC-Koruge Boru Üretim Tesislerini, 2014 yılında da Strech Film Tesisi ve Plastik Enjeksiyon Tesisini 2015 yılında da Geri Dönüşüm tesisini üretime geçirmiştir.

Şirketimiz 12 yıl boyunca faaliyet konusundaki üretmiş olduğu ürünleri satarak kalite fiyat ve yaygın satış ağıyla tercih edilen bir marka haline gelmiştir. 2018 yılı faaliyetleri oldukça verimli geçmiş, yurt içi ve yurt dışında müşteri ağını hızla genişletmeye başlamıştır.

Çalışmalarımızın başarı ile neticelenmesinde her türlü destek ve yardımlarını esirgemeyen S.S.Pancar Ekicileri Kooperatifleri Birliği ile Konya Şeker Fabrikasına, mamullerimizin tanıtılmasında ve pazarlanmasında , yardımları olan ortaklarımıza ve diğer resmi ve hususi müesseselere teşekkür eder saygılar sunarım.

**YÖNETİM KURULU BAŞKANI**  
**TANER TAŞPINAR**

**PANPLAST SULAMA TARIM SANAYİ VE TİCARET ANONİM ŞİRKETİ**

**01.01.2018 – 31.12.2018 DÖNEMİ YILLIK FAALİYET RAPORU**

**1- GENEL BİLGİLER**

Raporun Olduğu Dönem : 01/01/2018 - 31/12/2018

Ticaret unvanı : PANPLAST SULAMA TARIM SAN.VE TİC.A.Ş.

Ticaret sicili numarası : 14728

Merkez Adresi : MELİKŞAH MAH.BEYŞEHİR CAD.REKTÖRLÜK BİNASI  
APT.NO:7/2 MERAM / KONYA

Şube Adresi : YEŞİLÖZ MAH.ANKARA CAD.NO:1080  
CİHANBEYLİ /KONYA

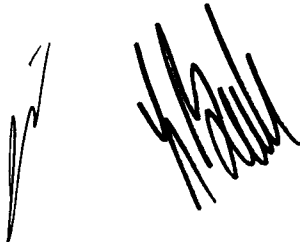
İletişim Bilgileri : YEŞİLÖZ MAH.ANKARA CAD.NO:1080  
CİHANBEYLİ /KONYA

Telefon : 0332 673 19 68 - 332 224 11 00

Fax : 0332 673 19 67

E-posta adresi : [info@panplast.com.tr](mailto:info@panplast.com.tr)

İnternet Sitesi Adresi : [www.panplast.com.tr](http://www.panplast.com.tr)



**A- ŞİRKETİN ORGANİZASYON, SERMAYE VE ORTAKLIK YAPISI**

- a)- Sermayesi : 270.000.000,00 TL  
b)- Ortaklık Yapısı :

PAY SAHİBİNİN ADI, SOYADI/ÜNVANI	İKAMETGAH ADRESİ	HİSSE ADEDİ	SERMAYE TUTARI (TL)
1-S.S.PANCAR EKİCİLERİ KOOPERATİFLERİ BİRLİĞİ (PANKOBİRLİK)	MİTHAT PAŞA CAD. NO:19 YENİŞEHİR/ANKARA	267.300.000	267.300.000,00
1-S.S. KONYA PANCAR EKİCİLERİ KOOPERATİFİ	MELİKŞAH MAH.BEYŞEHİR CAD.REKTÖRLÜK BİNASI APT.NO:7/2 MERAM / KONYA	2.700.000	2.700.000,00



c)- Hesap Dönemi İçinde Meydana Gelen Değişiklikler:

Hesap Dönemi İçinde Meydana Gelen Değişiklikler Olmamıştır.

**B- İMTİYAZLI PAYLARA İLİŞKİN BİLGİLER**

a)- İmtiyazlı Pay Miktarı (Varsa) :Şirketimizde İmtiyazlı hisse senedi bulunmamaktadır.

**C- ŞİRKETİN YÖNETİM ORGANI, ÜST DÜZEY YÖNETİCİ VE PERSONEL BİLGİLERİ**

a)- Şirketin Yönetim Organı : Yönetim Kurulu 11/10/2018 tarihli genel kurul kararı seçilen 5 adet üyeden oluşmaktadır.

**Yönetim Kurulu Üyeleri**

Yönetim Kurulu Başkanı	:TANER TAŞPINAR
Yönetim Kurulu Başkan Vekili	:YILMAZ BADEMLİ
Yönetim Kurulu Üyesi	:ÖZGÜR ÖNER
Yönetim Kurulu Üyesi	:YILMAZ SAÇIK
Yönetim Kurulu Üyesi	:RASİM SERDAR ASILISKENDER

b)- Şirketin Üst Düzey Yöneticileri :

**ÜNVANI**

GENEL MÜDÜR

**ADI SOYADI**


NURETTİN ARIKAN



c)- Personel Sayısı (31/12/2018) : 258-Kişi (Ayrıntılı Tablo Aşağıdadır.)

<b>PANPLAST SULAMA TARIM SAN.TİC.A.Ş.</b>		
<b>2017-2018 YILI AYLARA GÖRE PERSONEL LİSTESİ</b>		
<b>AYLAR</b>	<b>2017</b>	<b>2018</b>
	<b>KİŞİ/AD.</b>	<b>KİŞİ/AD.</b>
OCAK	368	335
ŞUBAT	363	317
MART	398	307
NISAN	392	296
MAYIS	406	295
HAZİRAN	397	289
TEMMUZ	389	288
AĞUSTOS	377	281
EYLÜL	370	271
EKİM	358	263
KASIM	346	261
ARALIK	356	258
<b>TOPLAM ORTALAMA PERSONEL SAYISI</b>	<b>347</b>	<b>288</b>

Şirketimizin her bir ünitesinde hizmet gören çalışanlarımız modern personel yönetiminin gereklerine uygun olarak istihdam edilmektedir.  
Şirketimizde istihdamında bulunan tüm personelin kanunlardan doğan her türlü hakları korunmaktadır.



*[Handwritten signatures]*

## 2- YÖNETİM ORGANI ÜYELERİ İLE ÜST DÜZEY YÖNETİCİLERE SAĞLANAN MALİ HAKLAR

- 2018 Yılında Yönetim Kurulu Üyeleri ile Üst Düzey Yöneticilere sağlanan mali haklar toplam tutarı : 421.816,03 –TL. dir.

## 3- ŞİRKET GENEL KURULUNCA VERİLEN İZİN ÇERÇEVESİNDE YÖNETİM ORGANI ÜYELERİNİN ŞİRKETLE KENDİSİ VEYA BAŞKASI ADINA YAPTIĞI İŞLEMLER İLE REKABET YASAĞI KAPSAMINDAKİ FAALİYETLERİ HAKKINDA BİLGİLER.

- Şirket yönetim Kurulu Üyeleri ve üst düzey yöneticileri şirketle ticari işlemlerde bulunmamışlar ve rekabet yasağına uygun olarak çalışmışlardır.

## 4- ŞİRKETİN ARAŞTIRMA VE GELİŞTİRME ÇALIŞMALARI

### Yapılan Araştırma Geliştirme Çalışmaları;

- 2018 yılında: şirketimizin 2012 yılında Tübitak'a sunmuş olduğu Ar-ge proje çalışması devam etmektedir.

## 5-ŞİRKET FAALİYETLERİ VE FAALİYETLERE İLİŞKİN ÖNEMLİ GELİŞMELER

### 5.1- Üretim faaliyetleri

#### 2018 yılı üretim planlamasına uygun olarak üretim faaliyetleri;

- Sulama Grubu (Damla ve Yağmurlama Sulama Boruları ve Ekparçaları Üretim Tesisi)
- Çuval/İplik ve Ambalaj Üretim Tesisi
- PVC/KORUGE Boruları ve Ekparçalar Üretim Tesisi
- Plastik Enjeksiyon Ambalaj Üretim Tesisi
- Strech Film Ambalaj Üretim Tesisi
- Plastik Geri Dönüş Üretim Tesisi

### 5.2- Şirketin ilgili hesap döneminde yapmış olduğu yatırımlara ilişkin bilgiler:

Şirketimizin 2018 yılı hesap döneminde tamamlanmış ve devam etmekte olan yatırım tutarı: 18.320.470,81- TL'dir.

### 5.3- Şirketin iç kontrol sistemi ve iç denetim faaliyetleri hakkında bilgiler ile yönetim organının bu konudaki görüşü:

Şirketimiz kaynaklarının etkili, ekonomik, verimli ve şirket amaçlarına uygun bir şekilde kullanılması, iş ve işlemlerin mevzuata uygunluğu, faaliyetler hakkında düzenli, zamanında, güvenilir bilgi üretilmesi, şirket varlıklarının korunması, yolsuzluk ve usulsüzlüklerin önlenmesi konularında yeterli ve makul güvence sağlayan bir iç kontrol ve iç denetim sistemi bağlı olduğumuz holding bünyesinde mevcuttur ve faaliyetlerine devam etmektedir.

### 5.4-Şirketin doğrudan veya dolaylı iştirakleri ve pay oranlarına ilişkin bilgiler:

İştirakimiz yoktur.



#### 5.5-Şirketin iktisap ettiği kendi paylarına ilişkin bilgiler :

- Şirketimizin kendi payları ile ilgili iktisabı yoktur.

#### 5.6-Hesap dönemi içerisinde yapılan özel denetime ve kamu denetimine ilişkin açıklamalar:

- Şirketimizin finansal tablolarının mali ve vergi boyutu Fon Denetim YMM ve Bağımsız A.Ş. tarafından tam tasdik kapsamında denetlenmiş ve onaylanmıştır.

#### 5.7-Şirket aleyhine açılan ve şirketin mali durumunu ve faaliyetlerini etkileyebilecek nitelikteki davalar ve olası sonuçları hakkında bilgiler:

- Şirket hakkında mali durumu etkileyen herhangi bir dava yoktur.

#### 5.8-Mevzuat hükümlerine aykırı uygulamalar nedeniyle şirket ve yönetim organı üyeleri hakkında uygulanan idari veya adli yaptırımlara ilişkin açıklamalar:

- İdari ve adli yaptırım yoktur.

#### 5.9-Geçmiş dönemlerde belirlenen hedeflere ulaşıp ulaşılmadığı, genel kurul kararlarının yerine getirilip getirilmediği, hedeflere ulaşılamamışsa veya kararlar yerine getirilmemişse gerekçelerine ilişkin bilgiler ve değerlendirmeler:

- 2017 Yılında Genel Kurul kararları yerine getirilmiştir.

#### 5.10 Yıl içerisinde olağanüstü genel kurul toplantısı yapılmışsa, toplantının tarihi, toplantıda alınan kararlar ve buna ilişkin yapılan işlemlerde dâhil olmak üzere olağanüstü genel kurula ilişkin bilgiler:

- Bu faaliyet dönemi içerisinde 04/01/2018 tarihinde olağan üstü genel kurul yapılmıştır.

#### 5.11-Şirketin yıl içinde yapmış olduğu bağış ve yardımlar ile sosyal sorumluluk projeleri çerçevesinde yapılan harcamalara ilişkin bilgiler

- Şirketimiz 2018 hesap döneminde herhangi bir bağış ve yardım yapmamıştır.

#### 5.12-Hakim Şirket İle Yapılan İşlemler:

- Şirketimiz ile hakim şirket arasındaki hukuki ve ticari işlemler “Yönetim Danışmanlık Sözleşmesi”, “Merkezi Satınalma Sözleşmesi” ve “Cari Hesap Sözleşmesi” çerçevesinde yürütülmektedir.
- Hakim şirket ve hakim şirkete bağlı diğer şirketlerle , hakim şirketin yönlendirmesi ile yapılan işlemler ilgili sözleşmeler çerçevesinde Ticaret ve Vergi Mevzuatına uygun olarak gerçekleştirilmiştir.
- Faaliyet dönemimiz içinde hakim şirket ile hakim şirkete bağlı diğer şirketlerle yapılan işlemlerde tarafımızca bilinen hal ve şartlara göre herhangi bir zarar oluşmamıştır.

### 6- FİNANSAL DURUM

#### 6.1-Satışlarımız:

- 2018 yılı faaliyet döneminde satışlar beş ayrı üretim birimimizde aşağıdaki şekilde gerçekleştirilmiştir.

	MT	ADET	KG
SULAMA GRUBU	208.257.541,30	2.506.443,00	0,00
ÇUVAL GRUBU	0,00	20.813.311,00	362.070,00
PVC-KORUGE GRUBU	1.039.296,45	868,00	0,00
PLASTİK ENJEKSİYON	0	26.963.831	0
FİLM STRECH	0	0	1.669.336,06
<b>TOPLAM</b>	<b>209.296.837,75</b>	<b>50.284.453,00</b>	<b>2.031.406,06</b>

6.2-Geçmiş yıllarla karşılaştırmalı olarak şirketin yıl içindeki satışları, verimliliği, gelir oluşturma kapasitesi, kârlılığı ve borç/öz

kaynak oranı ile şirket faaliyetlerinin sonuçları hakkında fikir verecek diğer hususlara ilişkin bilgiler ve ileriye dönük beklentiler:

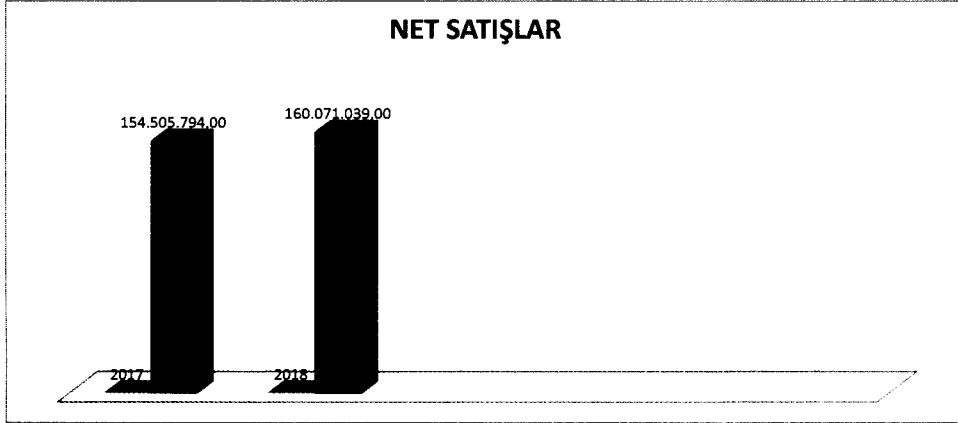
PANPLAST SULAMA TARIM SAN.VE TİC.A.Ş.

SON İKİ YILIN FİNANSAL DURUM LİSTESİ

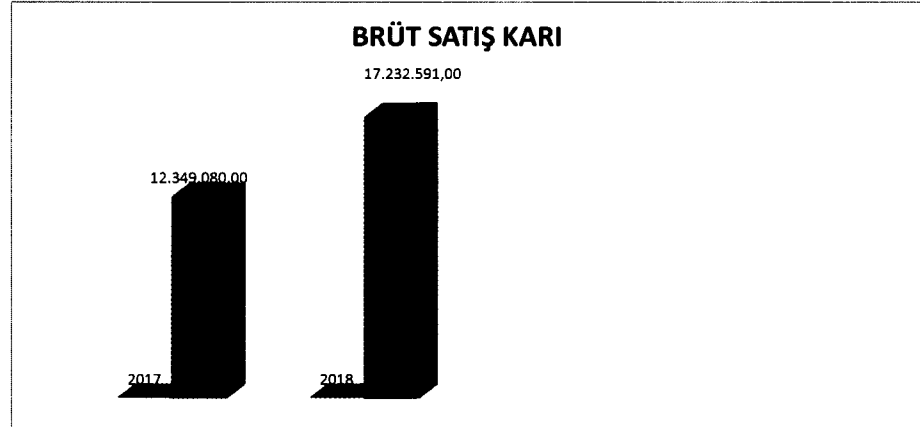
YAĞMURLAMA – DAMLA SULAMA –ÇUVAL-PVC GRUBU- AMBALAJ GRUBU

T.M.S. GÖRE FİNANSAL DURUM LİSTESİ		
	2017	2018
NET SATIŞLAR	154.505.794,00	160.071.039,00
BRÜT SATIŞ KARI	12.349.080,00	17.232.591,00
FAALİYET KARI	6.626.106,00	20.893.228,00
NET KAR/ZARAR (-)	-9.127.749,00	1.339.474,00

### NET SATIŞLAR



### BRÜT SATIŞ KARI



Finansal duruma ve faaliyet sonuçlarına ilişkin yönetim organının analizi ve Değerlendirmesi, planlanan

faaliyetlerin gerçekleşme derecesi, belirlenen stratejik hedefler karşısında şirketin durumu :

T.M.S. Göre Şirketimiz 2018 yılı 1.339.474,00.-TL kar ile kapatmıştır. Aktif toplamı 444.359.967,00.- TL olup karşılığında 309.441.547,00 TL tutarında Öz Kaynak bulunmaktadır.

Şirketin 193.580.099,00-TL tutarında Sabit Kıymetleri olup bu kıymetler için 10.566.010,00-TL tutarında amortisman ayrılmıştır.

**6.3-Varfa Őirketin finansal yapısını iyileŐtirmek iin alınması dŐŐŐnŐlen ��nlemler:**

- Uzun vadeli yatırım kredisi

a) Őirketin sermayesinin karŐılıksız kalıp kalmadığına veya borca batık olup olmadığına iliŐkin tespit ve yönetim organı deęerlendirmeleri:

Őirketimizin 31.12.2018 tarihi itibariyle sermayesi yeterlidir.

**6.4-Kâr payı daęıtım politikasına iliŐkin bilgiler ve kâr daęıtımı yapılmayacaksa gerekesi ile daęıtılmayan kârın nasıl kullanılacağına iliŐkin ��neri:**


- Őirketimiz 2018 yılını karla kapatmıŐtır.

**7- RİSKLER VE YÖNETİM ORGANININ DEęERLENDİRİLMESİ**


- Ekonomik geliŐmeler neticesinde Őirketimizde meydana gelebilecek finansal boyutlu risk takibi Holding bünyesinde Őirketimizi de kapsayan finans bölümünün alıŐmalarıyla takip edilmektedir.

Bu rapor, Gümrük ve Ticaret Bakanlığı tarafından 28.08.2012 tarih ve 28395 sayılı Resmî Gazetede yayımlanan “Őirketlerin Yıllık Faaliyet Raporunun Asgari İerięinin Belirlenmesi Hakkında Yönetmelik” hükümlerine uygun olarak hazırlanmıŐ olup aŐağıda isimleri yazılı Őirketin yönetim kurulu üyeleri tarafından imzalanarak onaylanmıŐtır.


TANER TAŐPINAR  
Yönetim Kurulu BaŐkanı




YILMAZ BADEMLİ  
Yönetim Kurulu BaŐkan Vekili



ÖZGÜR ÖNER  
Yönetim Kurulu Üyesi



YILMAZ SAIK  
Yönetim Kurulu Üyesi



RASİM SERDAR AŐLIŐKENDER  
Yönetim Kurulu Üyesi



T.M.S. GÖRE 2018 GELİR TABLOSU

	Dipnot	2018	2017
<b>Kar veya zarar kısmı</b>			
Hasılat	15	160.071.039	154.505.794
Satışların maliyeti (-)	15	-142.838.448	-142.156.714
<b>Brüt kar/(zarar)</b>		<b>17.232.591</b>	<b>12.349.080</b>
Genel yönetim giderleri (-)	16	-2.737.473	-2.284.914
Satış, pazarlama ve dağıtım ;	16	-5.282.196	-5.247.086
Esas faaliyetlerden diğer gel	17	19.433.850	3.911.809
Esas faaliyetlerden diğer gid	17	-7.753.544	-2.102.783
<b>Esas faaliyetler karı/ (zararı)</b>		<b>20.893.228</b>	<b>6.626.106</b>
Yatırım faaliyetlerinden geli	18	295.935	574.339
Yatırım faaliyetlerinden giderler		--	
<b>Finansman gideri öncesi faaliyet karı/ (zararı)</b>		<b>21.189.163</b>	<b>7.200.445</b>
Finansman gelirleri		245.435	152.590
Finansman giderleri (-)	20	-20.663.613	-17.190.336
<b>Vergi öncesi kar/ (zarar)</b>		<b>770.985</b>	<b>-9.837.301</b>
Vergi geliri		568.489	709.552
Ertelemiş vergi geliri	23	568.489	709.552
<b>Net dönem karı / (zararı)</b>		<b>1.339.474</b>	<b>-9.127.749</b>

**DİĞER KAPSAMLI GELİR TABLOSU**

**DÖNEM KARI** 1.339.474 -9.127.749

**DİĞER KAPSAMLI GELİRLER/(GİDERLER):**

**Kar veya zararda yeniden sınıflandırılmayacaklar**

Maddi duran varlıklar yeniden değerlendirme artışları	9	37.811.440	--
Tanımlanmış fayda planları yeniden ölçüm kayıpları	12	-143.172	211.362
Ertelemiş vergi gideri		-6.251.629	-42.272

**DİĞER KAPSAMLI GELİR / (GİDER)** 31.146.639 169.090

**TOPLAM KAPSAMLI GELİR / (GİDER)** 32.756.113 -8.958.659

TANER TAŞPINAR  
Yönetim Kurulu Başkanı

YILMAZ BADEMELİ  
Yön. Kur. B. Ş. Yek.

YILMAZ SAÇIK  
Yön. Kur. Üyesi

ÖZGÜR ÖNER  
Yön. Kur. Üyesi

RASİM SERDAR ASILISKENDER  
Yön. Kur. Üyesi

## T.M.S. GÖRE 2018 BİLANÇO

<b>VARLIKLAR</b>	<b>Dipnot</b>	<b>31.Ara.18</b>	<b>31.Ara.17</b>
<b>Dönen varlıklar</b>			
Nakit ve nakit benzerleri	4	5.769.129	1.091.509
Ticari alacaklar		97.072.271	85.520.798
- İlişkili taraflardan	3	80.033.754	34.412.301
- İlişkili olmayan tarafla	5	17.038.517	51.108.497
Diğer alacaklar		74.695.505	2.422.288
- İlişkili taraflardan	3	65.047.346	1.962.599
- İlişkili olmayan tarafla	6	9.648.159	459.689
Stoklar	7	64.275.867	86.176.059
Peşin ödenmiş giderler	8	177.618	1.180.707
Diğer dönen varlıklar	13	8.585.839	25.768.392
<b>Toplam dönen varlıklar</b>		<b>250.576.232</b>	<b>202.159.753</b>
<b>Duran varlıklar</b>			
Diğer alacaklar	6	123.643	146.782
- İlişkili olmayan taraflardan		123.643	146.782
Finansal yatırımlar	22	60	46.872.373
Maddi duran varlıklar	9	193.580.099	166.145.735
Maddi olmayan duran va:	10	67.905	69.250
Peşin ödenmiş giderler	8	12.028	--
<b>Toplam duran varlıklar</b>		<b>193.783.735</b>	<b>213.234.140</b>
<b>TOPLAM VARLIKLAR</b>		<b>444.359.967</b>	<b>415.393.893</b>

TANER TAŞPINAR  
Yönetim Kurulu Başkanı

YILMAZ BADEMLİ  
Yön. Kur. Baş. Yek.

YILMAZ SAÇIK  
Yön. Kur. Üyesi

ÖZGÜR ÖNER  
Yön. Kur. Üyesi

RASİM ŞERDAR ASILİSKENDER  
Yön. Kur. Üyesi

T.M.S. GÖRE 2018 BİLANÇO

**KAYNAKLAR**

**Kısa Vadeli Yükümlülükler**

Kısa vadeli borçlanmalar	22	23.832.779	39.097.054
Uzun vadeli borçlanmaların kısa vadeli kısımları	22	20.002.045	--
Ticari borçlar	5	5.863.499	11.173.787
<i>İlişkili olmayan taraflara</i>	5	6.655.166	9.994.057
<i>İlişkili taraflara</i>	3	1.586.249	1.179.730
Çalışanlara sağlanan faydalar kapsamında borçlar	12	2.334.659	1.575.045
Diğer borçlar	6	84.656	42.139
<i>İlişkili taraflara</i>	3	--	--
<i>İlişkili olmayan taraflara</i>	6	84.656	42.139
Ertelenmiş gelirler	8	1.137.442	4.352.594
Kısa vadeli karşılıklar		972.733	1.106.765
<i>Çalışanlara sağlanan faydalara ilişkin</i>	12	292.636	309.913
<i>Diğer kısa vadeli karşılıklar</i>	12	680.097	796.852
Diğer kısa vadeli yükümlülükler	13	14.964	138.241
<b>Toplam kısa vadeli yükümlülükler</b>		<b>56.620.693</b>	<b>57.485.624</b>

**Uzun Vadeli Yükümlülükler**

Uzun vadeli borçlanmalar	22	59.866.723	68.382.708
Ertelenmiş vergi yükümlülüğü	21	17.172.667	11.584.337
Uzun vadeli karşılıklar		1.258.337	876.550
<i>Çalışanlara sağlanan faydalara ilişkin uzun vadeli karşılık</i>	12	1.258.337	876.550
<b>Toplam uzun vadeli yükümlülükler</b>		<b>78.297.727</b>	<b>80.843.595</b>

**Toplam yükümlülükler**

**134.918.420 138.329.219**

**ÖZKAYNAKLAR**

Ödenmiş sermaye	14	270.485.517	270.485.517
Kar veya zararda yeniden sınıflandırılmayacak birikmiş diğer kapsar		97.855.503	66.438.864
<i>Maddi duran varlık artış fonu</i>		98.107.460	66.579.147
<i>-Tanımlanmış fayda planları yeniden ölçüm farkları</i>		-251.957	-140.283
Kardan ayrılan kısıtlanmış yedekler	14	65.519	65.519
Geçmiş yıllar karları / (zararları)		-60.304.466	-50.797.477
Net dönem karı/(zararı)		1.339.474	-9.127.749
<b>Toplam özkaynaklar</b>		<b>309.441.547</b>	<b>277.064.674</b>
<b>Toplam özkaynaklar ve yükümlülükler</b>		<b>444.359.967</b>	<b>415.393.893</b>

TANER TAŞPINAR  
Yönetim Kurulu Başkanı

YILMAZ BADEMLİ  
Yön. Kur. Baş. Vek.

YILMAZ SAÇIK  
Yön. Kur. Üyesi

ÖZGÜR ÖNER  
Yön. Kur. Üyesi

RASİM SERDAR ASİMSKENDER  
Yön. Kur. Üyesi

**VERGİ USUL KANUNUNA GÖRE 2017-2018 YILI GELİR TABLOSU**

	(Önceki Dönem) 2017	(Cari Dönem) 2018
<b>A-BRÜT SATIŞLAR</b>	<b>171.449.539,17</b>	<b>177.153.056,07</b>
1-Yurt İçi Satışlar	168.416.031,14	171.885.028,53
2-Yurt Dışı Satışlar	2.817.624,77	2.950.595,91
3-Diğer Gelirler	215.883,26	2.317.431,63
<b>B-SATIŞ İNDİRİMLERİ (-)</b>	<b>16.943.745,20</b>	<b>15.477.636,23</b>
1-Satıştan İadeler (-)	3.441.839,23	1.934.691,43
2-Satıştan İskontolar (-)	13.002.645,43	13.159.594,63
3-Diğer İndirimler (-)	499.260,54	383.350,17
<b>C-NET SATIŞLAR</b>	<b>154.505.793,97</b>	<b>161.675.419,84</b>
<b>D-SATIŞLARIN MALİYETİ (-)</b>	<b>137.441.813,31</b>	<b>137.618.708,70</b>
1-Satılan Mamüller Maliyeti (-)	135.639.338,48	135.329.884,45
2-Satılan Ticari Mallar Maliyeti (-)	1.802.474,83	2.288.824,25
3-Satılan Hizmet Maliyeti (-)	0,00	0,00
<b>BRÜT SATIŞ KARI VEYA ZARARI</b>	<b>17.063.980,66</b>	<b>24.056.711,14</b>
<b>E-FAALİYET GİDERLERİ</b>	<b>7.531.999,05</b>	<b>13.003.826,83</b>
1-Araştırma ve Geliştirme Giderleri (-)	0,00	0,00
2-Pazarlama, Satış ve Dağıtım Giderleri(-)	5.247.085,53	5.282.195,74
3-Genel Yönetim Giderleri (-)	2.284.913,52	7.721.631,09
<b>FAALİYET KARI VEYA ZARARI</b>	<b>9.531.981,61</b>	<b>11.052.884,31</b>
<b>F-DİĞER FAALİYETLERDEN OLAĞAN GEL.VE KAR.</b>	<b>4.175.326,45</b>	<b>19.107.534,29</b>
1-İştiraklerden Temettü Gelirleri	490.838,66	
3-Faiz Gelirleri	2.587.335,29	17.150.431,44
5-Konusu Kalmayan Karşılıklar	80.000,00	224.841,01
6-Menkul Kıymet Satış Karları	0,00	0,00
7-Kambiyo Karları	961.524,29	1.633.492,23
10-Faaliyetle İlgili Diğer Olağan Gelir ve Karlar	55.628,21	98.769,61
<b>G-DİĞER FAALİYETLERDEN OLAĞAN GİD.VE ZAR.(-)</b>	<b>1.501.448,05</b>	<b>2.273.173,90</b>
5-Karşılık Giderleri (-)	312.705,00	384.024,80
7-Kambiyo Zararları (-)	753.566,74	1.496.070,69
10-Diğer Olağan Gider ve Zararlar	435.176,31	393.078,41
<b>H-FİNANSMAN GİDERLERİ (-)</b>	<b>16.811.927,42</b>	<b>23.598.300,05</b>
1-Kısa Vadeli Borçlanma Giderleri (-)	7.594.012,35	12.158.315,43
2-Uzun Vadeli Borçlanma Giderleri (-)	9.217.915,07	11.439.984,62
<b>OLAĞAN KAR VEYA ZARAR</b>	<b>-4.606.067,41</b>	<b>4.288.944,65</b>
<b>I-OLAĞANDIŞI GELİR VE KARLAR</b>	<b>1.495.894,92</b>	<b>1.594.946,33</b>
1-Önceki Dönem Gelir ve Karları	0,00	0,00
2-Diğer Olağandışı Gelir ve Karlar	1.495.894,92	1.594.946,33
<b>J-OLAĞANDIŞI GİDER VE ZARARLAR (-)</b>	<b>3.179.366,07</b>	<b>2.528.865,93</b>
1-Çalışmayan Kısım Gider ve Zararları(-)	1.896.078,62	2.075.249,98
2-Önceki Dönem Gider ve Zararları (-)	49.739,56	55.033,59
3-Diğer Olağandışı Gider ve Zararlar (-)	1.233.547,89	398.582,36
<b>DÖNEM KARI VEYA ZARARI</b>	<b>-6.289.538,56</b>	<b>3.355.025,05</b>
<b>DÖNEM NET KARI VEYA ZARARI</b>	<b>-6.289.538,56</b>	<b>3.355.025,05</b>

**VERGİ USUL KANUNUNA GÖRE 2017-2018 YILI BİLANÇO**

<b>AKTİF VARLIKLAR</b>	<b>(Önceki Dönem)</b>	<b>(Cari Dönem)</b>
<b>I-DÖNEN VARLIKLAR</b>	<b>211.892.313,68</b>	<b>259.696.231,64</b>
<b>A Hazır Değerler</b>	<b>1.091.509,83</b>	<b>5.769.128,30</b>
1-Kasa	679,36	588,57
2-Alınan Çekler		
3-Bankala	1.090.830,47	5.768.539,73
4-Verilen Çekler ve Ödeme Emirleri(-)		
<b>B-Menkul Kıymetler</b>	<b>0,00</b>	<b>0,00</b>
3-Kamu Kesim Tahvil, Senet ve Bonoları		
<b>C-Ticari Alacaklar</b>	<b>82.843.625,23</b>	<b>95.090.633,64</b>
1-Alicılar	57.062.369,33	84.075.907,50
2-Alacak Senetleri	25.687.766,73	10.996.081,09
4-Verilen Depozito ve Teminatlar	2.924,02	0,00
7-Şüpheli Ticari Alacaklar	2.265.806,24	2.390.510,01
8-Şüpheli Ticari Alacaklar Karşılığı(-)	-2.175.241,09	-2.371.864,96
<b>D-Diğer Alacaklar</b>	<b>2.419.361,15</b>	<b>71.693.354,55</b>
1-Ortaklardan Alacaklar	0,00	62.045.198,32
2-İştiraklerden Alacaklar	1.962.598,82	0,00
5-Diğer Çeşitli Alacaklar	456.762,33	9.648.156,23
<b>E-Stoklar</b>	<b>88.132.709,43</b>	<b>64.399.538,73</b>
1-İlk Madde ve Malzeme	20.150.543,40	17.570.988,39
2-Yarı mamüller	11.878.135,80	11.194.125,73
3-Mamüller	52.256.869,16	32.739.160,84
4-Ticari Mallar	1.738.149,89	1.386.313,26
5-Diğer Stoklar	1.172.941,41	1.494.693,50
7-Verilen Sipariş Avansları	936.069,77	14.257,01
<b>F-Yıllara Yaygın İnşaat ve Onarım Maliyetleri</b>	<b>0,00</b>	<b>0,00</b>
<b>G-Gelecek Aylara Ait Giderler ve Gelir Tahakkukları</b>	<b>11.495.224,44</b>	<b>14.157.737,44</b>
1-Gelecek Aylara Ait Giderler	11.495.224,44	11.155.589,21
2-Gelir Tahakkukları		3.002.148,23
<b>H-Diğer Dönen Varlıklar</b>	<b>25.909.883,60</b>	<b>8.585.838,98</b>
1-Devreden KDV	18.948.047,05	8.315.535,98
3-Diğer KDV	6.951.671,20	248.921,03
4-Pesin Ödenen Vergiler ve Fonlar	10.165,35	21.381,97
5-İş Avansları	0,00	0,00
6-Personel Avansları	0,00	0,00
<b>DÖNEN VARLIKLAR TOPLAMI</b>	<b>211.892.313,68</b>	<b>259.696.231,64</b>
<b>II-DURAN VARLIKLAR</b>	<b>170.994.979,30</b>	<b>106.914.264,04</b>
<b>A-Ticari Alacaklar</b>	<b>24.828,31</b>	<b>1.689,00</b>
5-Verilen Depozito ve Teminatlar	24.828,31	1.689,00
<b>B-Diğer Alacaklar</b>	<b>121.953,51</b>	<b>121.953,51</b>
5-Diğer Çeşitli Alacaklar	121.953,51	121.953,51
<b>C-Mali Duran Varlıklar</b>	<b>46.872.372,58</b>	<b>60,00</b>
1-Bağlı Menkul Kıymetler	60,00	60,00
3-İştirakler	46.872.312,58	0,00
4-İştirakler Sermaye Taahhütleri (-)	0,00	0,00
<b>D-Maddi Duran Varlıklar</b>	<b>88.195.684,11</b>	<b>82.101.090,07</b>
1-Arazi ve Arsalar	692.637,64	692.637,64
2-Yeraltı ve Yerüstü Düzenleri	749.797,74	749.797,74
3-Binalar	47.450.159,77	47.355.882,13
4-Tesis, Makina ve Cihazlar	74.864.571,62	75.147.431,32
5-Taşıtlar	1.927.411,62	2.663.629,49
6-Demirbaşlar	2.358.765,88	2.418.583,46
8-Birikmiş Amortismanlar(-)	-59.243.153,55	-65.259.370,17
9-Yapılmakta Olan Yatırımlar	19.395.493,39	18.320.470,81
10-Verilen Avanslar		12027,65
<b>E-Maddi Olmayan Duran Varlıklar</b>	<b>73.007,81</b>	<b>75.889,39</b>
1-Haklar	770.778,29	784.888,97
7-Birikmiş Amortismanlar(-)	-697.770,48	-708.999,58
<b>F-Özel Tükenmeye Tabi Varlıklar</b>		
<b>G-Gelecek Yıllara Ait Giderler ve Gelir Tahakkukları</b>	<b>35.707.132,98</b>	<b>24.613.582,07</b>
1- Gelecek Yıllara Ait Giderler	35.707.132,98	24.613.582,07
<b>H-Diğer Duran varlıklar</b>	<b>0,00</b>	<b>0,00</b>
<b>DURAN VARLIKLAR TOPLAMI</b>	<b>170.994.979,30</b>	<b>106.914.264,04</b>
<b>AKTİF (VARLIKLAR) TOPLAMI</b>	<b>382.887.292,98</b>	<b>366.610.495,68</b>



VERGİ USUL KANUNUNA GÖRE 2017-2018 YILI BİLANÇO

PASİF VARLIKLAR	(Önceki Dönem)	(Cari Dönem)
<b>PASİF (KAYNAKLAR)</b>	<b>167.958.702,21</b>	<b>148.326.879,86</b>
<b>I-KISA VADELİ YABANCI KAYNAKLAR</b>	<b>51.733.813,93</b>	<b>53.153.155,69</b>
<b>A-Mali Borçlar</b>	<b>38.400.675,80</b>	<b>43.920.915,02</b>
1-Banka Kredileri	38.400.675,80	22.900.000,00
2-Uzun Vadeli Yab.Kredilerin Anapara taksitleri ve faizleri		21.020.915,02
<b>B-Ticari Borçlar</b>	<b>11.050.555,79</b>	<b>5.846.828,44</b>
1-Satıcılar	11.008.417,12	5.762.172,52
4-Alınan Depozito ve Teminatlar	42.138,67	84.655,92
5-Diğer Ticari Borçlar	0,00	0,00
<b>C-Diğer Borçlar</b>	<b>351,00</b>	<b>663.150,44</b>
1-Ortaklara Borçlar	0,00	0,00
4-Personele Borçlar	351,00	663.150,44
5-Diğer Çeşitli Borçlar	0,00	0,00
<b>D-Alınan Avanslar</b>	<b>75.644,64</b>	<b>114.121,98</b>
1-Alınan Sipariş Avansları	75.644,64	114.121,98
<b>E-Yıllara Yaygın İnşaat ve Onarım Hakediş Bedelleri</b>	<b>0,00</b>	<b>0,00</b>
<b>F-Ödenecek Vergi ve Diğer Yükümlülükler</b>	<b>801.803,42</b>	<b>549.779,83</b>
1-Ödenecek Vergi ve Fonlar	183.875,64	262.185,31
2-Ödenecek Sosyal Güvenlik Kesintileri	479.687,60	272.631,35
3-Vadesi Geçmiş Ert.Veya Taks.Ver.Diğ.Yük.	120.991,50	0,00
4-Ödenecek Diğer Yükümlülükler	17.248,68	14.963,17
<b>G-Borç ve Gider Karşılıkları</b>	<b>0,00</b>	<b>0,00</b>
1-Dönem Karı Vergi ve Diğer Yasal Yüküm.Karş.		
<b>H-Gelecek Aylara Ait Gelirler ve Gider Tahakkukları</b>	<b>1.263.292,32</b>	<b>2.058.359,98</b>
2-Gider Tahakkukları	1.263.292,32	2.058.359,98
<b>I-Diğer Kısa Vadeli Yabancı Kaynaklar</b>	<b>141.490,96</b>	<b>0,00</b>
2-Diğer KDV	141.490,96	0,00
<b>KISA VADELİ YABANCI KAYNAKLAR TOPLAMI</b>	<b>51.733.813,93</b>	<b>53.153.155,69</b>
<b>II-UZUN VADELİ YABANCI KAYNAKLAR</b>	<b>116.224.888,28</b>	<b>95.173.724,17</b>
<b>A-Mali Borçlar</b>	<b>115.615.032,66</b>	<b>94.594.117,64</b>
<b>B-Ticari Borçlar</b>	<b>0,00</b>	<b>0,00</b>
<b>C-Diğer Borçlar</b>	<b>0,00</b>	<b>0,00</b>
<b>D-Alınan Avanslar</b>	<b>0,00</b>	<b>0,00</b>
<b>E-Borç ve Gider Karşılıkları</b>	<b>609.855,62</b>	<b>579.606,53</b>
1-Kıdem Tazminatı Karşılığı	609.855,62	579.606,53
<b>F-Gelecek Yıllara Ait Gelirler ve Gider Tahakkukları</b>		
<b>G-Diğer Uzun Vadeli Yabancı Kaynaklar</b>		
<b>UZUN VADELİ YABANCI KAYNAKLAR TOPLAMI</b>	<b>116.224.888,28</b>	<b>95.173.724,17</b>
<b>III-ÖZ KAYNAKLAR</b>		
<b>A-Ödenmiş Sermaye</b>	<b>270.000.000,00</b>	<b>270.000.000,00</b>
Ödenmemiş Sermaye	0,00	0,00
1-Sermaye	270.000.000,00	270.000.000,00
<b>B-Sermaye Yedekleri</b>	<b>12.097.313,00</b>	<b>12.097.313,00</b>
6-Diğer Sermaye Yedekleri	12.097.313,00	12.097.313,00
<b>C-Kar Yedekleri</b>	<b>220.923,79</b>	<b>220.923,79</b>
1-Yasal Yedekler	65.519,28	65.519,28
3-Olağanüstü Yedekler	155.404,51	155.404,51
<b>D-Geçmiş Yıllar Karları</b>		
<b>E-Geçmiş Yıllar Zararları(-)</b>	<b>-61.100.107,46</b>	<b>-67.389.646,02</b>
1-Geçmiş Yıllar Zararları(-)	-61.100.107,46	-67.389.646,02
<b>F-Dönem Net Karı(Zararı)</b>	<b>-6.289.538,56</b>	<b>3.355.025,05</b>
1-Dönem Net Karı		
1-Dönem Net Zararı	-6.289.538,56	0,00
<b>ÖZKAYNAKLAR TOPLAMI</b>	<b>214.928.590,77</b>	<b>218.283.615,82</b>
<b>PASİF (KAYNAKLAR) TOPLAMI</b>	<b>382.887.292,98</b>	<b>366.610.495,68</b>

TANER TAŞPINAR  
Yönetim Kurulu Başkanı

YILMAZ SACIK  
Yön. Kur. Üyesi

ÖZGÜR ÖNER  
Yön. Kur. Üyesi

YILMAZ BADEMÇİ  
Yön. Kur. Baş. Yek.

RASİM SERDAR ASIL SKENDER  
Yön. Kur. Üyesi

Panplast Sulama Tarım Sanayi ve Ticaret Anonim Şirketi Yönetim Kurulu'na,

A) Finansal Tabloların Bağımsız Denetimi

Görüş

Panplast Sulama Tarım Sanayi ve Ticaret Anonim Şirketi'nin ("Şirket") 31 Aralık 2018 tarihli finansal durum tablosu ile aynı tarihte sona eren hesap dönemine ait; kar veya zarar ve diğer kapsamlı gelir tablosu, özkaynaklar değişim tablosu ve nakit akış tablosu ile önemli muhasebe politikalarının özeti de dâhil olmak üzere finansal tablo dipnotlarından oluşan finansal tablolarını denetlemiş bulunuyoruz.

Görüşümüze göre, ilişikteki finansal tablolar, Şirket'in 31 Aralık 2018 tarihi itibarıyla finansal durumunu ve aynı tarihte sona eren hesap dönemine ait finansal performansını ve nakit akışlarını, Türkiye Muhasebe Standartları'na ("TMS") uygun olarak tüm önemli yönleriyle gerçeğe uygun bir biçimde sunmaktadır.

Görüşün Dayanağı

Yaptığımız bağımsız denetim, Kamu Gözetimi, Muhasebe ve Denetim Standartları Kurumu ("KGK") tarafından yayımlanan Türkiye Denetim Standartları'nın bir parçası olan Bağımsız Denetim Standartları'na ("BDS") uygun olarak yürütülmüştür. Bu standartlar kapsamındaki sorumluluklarımız, raporumuzun Bağımsız Denetçinin Finansal Tabloların Bağımsız Denetimine İlişkin Sorumlulukları bölümünde ayrıntılı bir şekilde açıklanmıştır. KGK tarafından yayımlanan Bağımsız Denetçiler için Etik Kurallar ("Etik Kurallar") ile finansal tabloların bağımsız denetimiyle ilgili mevzuatta yer alan etik hükümlere uygun olarak Şirket'ten bağımsız olduğumuzu beyan ederiz. Etik Kurallar ve mevzuat kapsamındaki etiğe ilişkin diğer sorumluluklar da tarafımızca yerine getirilmiştir. Bağımsız denetim sırasında elde ettiğimiz bağımsız denetim kanıtlarının, görüşümüzün oluşturulması için yeterli ve uygun bir dayanak oluşturduğuna inanıyoruz.

Yönetimin ve Üst Yönetimden Sorumlu Olanların Finansal Tablolara İlişkin Sorumlulukları

Şirket yönetimi; finansal tabloların TMS'lere uygun olarak hazırlanmasından, gerçeğe uygun bir biçimde sunumundan ve hata veya hile kaynaklı önemli yanlışlık içermeyecek şekilde hazırlanması için gerekli gördüğü iç kontrolden sorumludur.

Finansal tabloları hazırlarken yönetim; Şirket'in sürekliliğini devam ettirme kabiliyetinin değerlendirilmesinden, gerektiğinde süreklilikle ilgili hususları açıklamaktan ve Şirket'i tasfiye etme ya da ticari faaliyeti sona erdirmeye niyeti ya da mecburiyeti bulunmadığı sürece işletmenin sürekliliği esasını kullanmaktan sorumludur.

Üst yönetimden sorumlu olanlar, Şirket'in finansal raporlama sürecinin gözetiminden sorumludur.

Bağımsız Denetçinin Finansal Tabloların Bağımsız Denetimine İlişkin Sorumlulukları

Bir bağımsız denetimde, biz bağımsız denetçilerin sorumlulukları şunlardır:

Amacımız, bir bütün olarak finansal tabloların hata veya hile kaynaklı önemli bir yanlışlık içerip içermediğine ilişkin makul güvence elde etmek ve görüşümüzü içeren bir bağımsız denetçi raporu düzenlemektir. BDS'lere uygun olarak yürütülen bir bağımsız denetim sonucunda verilen makul güvence; yüksek bir güvence seviyesidir ancak, var olan önemli bir yanlışlığın her zaman tespit edileceğini garanti etmez. Yanlışlıklar hata veya hile kaynaklı olabilir. Yanlışlıkların, tek başına veya toplu olarak, finansal tablo kullanıcılarının bu finansal tablolara istinaden alacakları ekonomik kararları etkilemesi makul ölçüde bekleniyorsa bu yanlışlıklar önemli olarak kabul edilir.

BDS'lere uygun olarak yürütülen bağımsız denetimin gereği olarak, bağımsız denetim boyunca mesleki muhakememizi kullanmakta ve mesleki şüphecilikimizi sürdürmekteyiz. Tarafımızca ayrıca:

- Finansal tablolardaki hata veya hile kaynaklı "önemli yanlışlık" riskleri belirlenmekte ve değerlendirilmekte; bu risklere karşılık veren denetim prosedürleri tasarlanmakta ve uygulanmakta ve görüşümüze dayanak sağlayacak yeterli ve uygun denetim kanıtı elde edilmektedir. Hile; muvazaa, sahtekârlık, kasıtlı ihmal, gerçeğe aykırı beyan veya iç kontrol ihlali fiillerini içerebildiğinden, hile kaynaklı önemli bir yanlışlığı tespit edememe riski, hata kaynaklı önemli bir yanlışlığı tespit edememe riskinden yüksektir.
  - Şirket'in iç kontrolünün etkinliğine ilişkin bir görüş bildirmek amacıyla değil ancak duruma uygun denetim prosedürlerini tasarlamak amacıyla denetimle ilgili iç kontrol değerlendirilmektedir.
  - Yönetim tarafından kullanılan muhasebe politikalarının uygunluğu ve yapılan muhasebe tahminleri ile ilgili açıklamaların makul olup olmadığı değerlendirilmektedir.
  - Elde edilen denetim kanıtlarına dayanarak Şirket'in sürekliliğini devam ettirme kabiliyetine ilişkin ciddi şüphe oluşturabilecek olay veya şartlarla ilgili önemli bir belirsizliğin mevcut olup olmadığı hakkında ve yönetimce işletmenin sürekliliği esasını kullanılmasının uygunluğu hakkında sonuca varılmaktadır. Önemli bir belirsizliğin mevcut olduğu sonucuna varmamız halinde, raporumuzda, finansal tablolardaki ilgili açıklamalara dikkat çekmemiz ya da bu açıklamaların yetersiz olması durumunda olumlu görüş dışında bir görüş vermemiz gerekmektedir. Vardığımız sonuçlar, bağımsız denetçi raporu tarihine kadar elde edilen denetim kanıtlarına dayanmaktadır. Bununla birlikte, gelecekteki olay veya şartlar Şirket'in sürekliliğini sona erdirebilir.
  - Finansal tabloların, açıklamalar dâhil olmak üzere, genel sunumu, yapısı ve içeriği ile bu tabloların temelini oluşturan işlem ve olayları gerçeğe uygun sunumu sağlayacak şekilde yansıtıp yansıtmadığı değerlendirilmektedir.
- Diğer hususların yanı sıra, denetim sırasında tespit ettiğimiz önemli iç kontrol eksiklikleri dâhil olmak üzere, bağımsız denetimin planlanan kapsamı ve zamanlaması ile önemli denetim bulgularını üst yönetimden sorumlu olanlara bildirmekteyiz.