

YİMPAŞ HOLDİNG ANONİM ŞİRKETİ
2014 YILI
YÖNETİM KURULU FAALİYET RAPORU

1- GİRİŞ

1- Raporun Dönemi : 01.01.2014 - 31.12.2014

2- Ortaklığın Unvanı : Yimpaş Holding Anonim Şirketi.

3- Dönem içinde Yönetim kurullarında görev alanların adı, soyadı, görevi, yetkisi ve görev süreleri

a- Dönem içinde Yönetim kurulunda görev alanların adı, soyadı, görevi, yetkisi ve görev süreleri aşağıya çıkartılmıştır.

02.04.2014 tarihinde yapılan olağan genel kurul toplantısında üç yıl süre ile görev yapmak üzere seçilen yönetim kurulu üyeleri;

<u>Adı Soyadı</u> :	<u>Görevi</u> :	<u>Yetki Sınırı</u> :	<u>Görev Süresi</u> :
Dursun UYAR	Yön.Krl.Başkanı	Şirketi temsil	02.04.2014 - 04.04.2017
Abdullah ÖRNEK	Yön.Krl.Bşk.Vekili	ve İlzamı	02.04.2014 - 04.04.2017
İdris KARTAL	Yön.Krl.Bşk.Yrd.	konusunda	02.04.2014 - 04.04.2017
Nurullah NURDOĞAN	Yön.Krl.Bşk.Yrd.	Yönetim Kurulu	02.04.2014 - 04.04.2017
Tevfik ARSLAN	Yön.Krl.Üyesi ve Genel Müdür	üyelerinin herhangi	02.04.2014 - 04.04.2017
Mustafa Teoman TURAN	Yön.Krl.Üyesi	ikisinin	02.04.2014 - 04.04.2017
Mustafa DAĞ	Yön.Krl.Üyesi	imzası	02.04.2014 - 04.04.2017
Şükrü İBİŞ	Yön.Krl.Üyesi	yeterlidir.	02.04.2014 - 04.04.2017
Mehmet Ali LEKESİZ	Yön.Krl.Üyesi		02.04.2014 - 04.04.2017

Mehmet Ali LEKESİZ'in 15.08.2014 tarihinde istifası üzerine 18.08.2014 tarih ve 15 nolu yönetim kurulu kararı ile Talip ERDOĞAN atanmıştır.

Şükrü İBİŞ'in 15.08.2014 tarihinde istifası üzerine 18.08.2014 tarih ve 15 nolu yönetim kurulu kararı ile Fikri EKİCİ atanmıştır.

4- Dönem içinde Esas Sözleşmede Yapılan Değişiklikler :

Şirket anasözleşmesinin 2,3,4,5,6,7,8,9,10,11,12,13,14,15,16,17,18,19,20,21,22,23,24,25,26,27,28,29,30,31,32. Maddeleri değiştirilmiş, geçici 1.ve 2. maddeleri de iptal edilmiştir.

5- a) Ortaklığın sermayesinde dönem içinde meydana gelen değişiklikler :

Dönem içinde sermaye yapısında değişiklik meydana gelmemiştir.

b) Şirketimizin ortak sayısı ile hisse senetlerinin fiyatlarında yıl içerisinde bir değişiklik olup olmadığı :

Şirketimizin 31.12.2014 sonu itibarıyla ortak sayısı 9'u tüzel kişi 28.422'yi de gerçek kişi olmak üzere toplam 28.431 olarak değişmiştir. Hisse senetlerinin fiyatı da şirketimizin faaliyetlerine paralel olarak değer kazanmıştır.

c) Son üç yılda dağıtılan temettü tutarı ve oranları :

Son üç yılda (2012. 2013 ve 2014) temettü dağıtılmamıştır.


d) Ortaklık sermayesinin %10' undan fazlasına sahip ortak olup olmadığı varsa adı ve soyadı, pay miktarı ve sermayedeki oranları:

Şirketimizin sermayesinin %10'undan fazlasına sahip ortak yoktur.

6- Varsa çıkartılmış olan menkul kıymetlerin tutarı, bunların ortaklığa getirdiği yük ve ödeme imkanları :

Şirketimiz tarafından tahvil, kâr ve zarar ortaklığı belgesi, finansman bonusu, kâra iştirakli tahvil, hisse senetleri ile değiştirilebilir tahvil, intifa senedi vb. gibi menkul kıymetler çıkartılmamıştır.

7- Ortaklığın faaliyet gösterdiği sektör ve bu sektör içindeki yeri :



Şirketimiz, sermaye ve yönetimine katıldığı, kurulmuş veya kurulacak sanayi ve ticaret şirketlerinin, yatırım, finansman, organizasyon ve yönetim meselelerini birlikte veya toplu bir bünye içerisinde halletmek, bunlara yeni çözüm getirmek, riski dağıtmak, konjonktür dalgalanmalarına karşı güvenilirliğini ve böylece bu şirketin gelişmelerini ve sürekliliğini sağlamak.

Katıldığı veya katılacağı şirketlere halkın tasarruflarını güven içinde katılımlarını ve ülkede küçük sermayelerin birleştirilmesini sağlamak, böylece gerçek ve sağlam bir sermaye piyasasının teşekkülüne yardımcı olmak ve ufak tasarrufların birikiminde büyük teşebbüslere elverişli şirketlerin kurulmasını sağlamak.

Bünyesinde fonları birleştirmek, bunları arttırmak ve fonlara yeni şirketler kurmak, yeni yatırım alanları meydana getirmek ve mevcut olanlara katılarak kullandıkları teknolojiyi geliştirmek veya yenilemek.

Kurduğu veya katıldığı şirketlerin çalışma alanlarındaki başarılarını arttırmak ve bu şirketlerin faaliyetlerinde günün şartlarının gerektirdiği organizasyon tekniği ile yüksek verimlilik sağlamak.

Yurt ekonomisine yararlı olan yabancı sermayenin veya buna gerek olmayan hallerde teknik bilgilerin (know-how) getirilmesine yardımcı olmak amacıyla faaliyetlerini sürdürmek.

II- FAALİYETLER

A- Yatırımlar

1- Yatırımdaki Gelişmeler

a) Şirketimizin 2014 yılı yatırımları yoktur.

b) Şirketimizin 2014 yılı sonu itibariyle iştirak ve bağlı ortaklıklarının dökümü tablosu aşağıdaki gibi oluşmuştur.

ŞİRKETİN ÜNİVANİ	ŞİRKETİN SERMAYESİ	HİSSE SAYISI	HİSSE BEDELİ	YİMPAŞ HOLDİNG A.Ş.		
				HİSSE SAYISI	İŞTİRAK TUTARI	ORANI (%)
Aytaç Hayvancılık ve Gıda Sanayi ve Ticaret A.Ş.	10.000.000,00	10.000.000	1,00	20	278,85	0,00020
Emre Bilgisayar ve Elektronik Sistemleri San.ve Tic. A.Ş.	1.500.000,00	1.500.000	1,00	130.000	130.000,00	8,66667
Aytaç Gıda Yatırım San.ve Tic.A.Ş.	105.000.000,00	105.000.000	1,00	8.500.011	10.865.746,79	8,09525
Aytaç Akyudum Gıda San.ve Tic.A.Ş.	35.000.000,00	35.000.000	1,00	1.203.420	1.907.823,57	3,43834
Atlas Nehir İletişim Hizmetleri A.Ş.	2.500.000,00	5.000.999	0,50	8.104	433.348,89	0,16205
Yimpaş Yozgat İhtiyaç Maddeleri Pazarlama ve Tic. A.Ş.	423.881,80	8.477.636	0,05	158.923	17.674.235,18	1,87461
Ensar Plastik Sanayi ve Ticaret A.Ş.	9.000.000,00	90.000.000	0,10	283.775	635.606,05	0,31531
Nehir Petrol ve Gıda Ürünleri Paz.ve Tic.A.Ş.	10.283.407,70	102.834.077	0,10	1.376.084	552.000,00	1,33816
Birpa Birlik Pazarlama ve Dış Ticaret A.Ş.	11.120.000,00	22.240.000	0,50	29.961	446.777,74	0,13472
Yimpaş Gıda Sanayi ve Ticaret A.Ş.	1.000.000,00	1.000.000	1,00	60.812	12.448.157,02	6,08120
Yimpaş Group AG		115.000		3.441	3.556.626,18	2,99217
Yimpaş Wervaltungs GMBH				0	21.578.719,57	8,31150
Yimteks Yimpaş Tekstil San. Ve Tic. A.Ş.	5.000.000,00	5.000.000	1,00	11.980	110.010,00	0,23960
Yimpaş Madencilik ve Toprak Sanayi ve Ticaret A.Ş.	3.000.000,00	3.000.000	1,00	269.005	320.556,59	8,96683
Aytaç Tarım Gıda Hayvancılık Sanayi ve Ticaret A.Ş.	3.000.000,00	3.000.000	1,00	100	331,00	0,00333
Öz Şahinler Ayakkabı Sanayi ve Ticaret A.Ş.	450.000,00	5.000	90,00	100	9.000,00	2,00000
Vizyon Matbaacılık Gazetecilik ve Medya Hiz.San.ve Tic.A.Ş.	4.250.000,00	4.250.000	1,00	122	122,00	0,00287
Yimpaş Mağazacılık Sanayi ve Ticaret A.Ş.	100.000.000,00	1.000.000	100,00	100	10.062,00	0,01000
Yimpaş Çevre Mühendislik ve Sosyal Hiz.San.Tic.A.Ş.	10.000.000,00	10.000.000	1,00	100	124,00	0,00100
Yimpaş Çevre İmar ve Sosyal Hizmetler A.Ş.	500.000,00	20.000	25,00	100	8.500,00	0,50000
Surtaş İnşaat Malzemeleri Sanayi ve Ticaret A.Ş.	5.000.000,00	100.000.000	0,05	1.000	270,00	0,00100
Vetto Giyim San.Paz..ve Dış Tic. .A.Ş.	10.000.000,00	100.000	100,00	50	5.000,00	0,05000
Umran İnşaat Taahhüt Sanayi ve Ticaret A.Ş.	31.740.834,00	317.408.340	0,10	82.308.128	23.119.271,16	25,93131
Yimpaş Sağlık Hizmetleri Sanayi ve Ticaret A.Ş.	5.000.000,00	5.000.000	1,00	739.000	739.000,00	14,78000
Mir Mağazacılık Sanayi ve Ticaret A.Ş.	2.500.000,00	2.500.000	1,00	334.950	334.950,00	13,39500

KAR-DEN İthalat İhracat MÜmes.İnşaat ve Taahhüt A.Ş.	2.500.000,00	100.000	25,00	50.000	22.664.416,61	50,00000
Aytaç Tarım Hayvancılık San.ve Tic.A.Ş.	1.000.000,00	1.000.000	1,00	366.005	366.005,00	36,60050
Nora Mobilya Pazarlama Ticaret ve Sanayi A.Ş.	3.000.000,00	3.000.000	1,00	500.080	500.080,00	16,66933
Akyudum Gıda Pazarlama ve Sanayi AŞ	50.000,00	50.000	1,00	17.000	17.000,00	34,00000
Aytaç Ak Gıda Sanayi ve Ticaret A.Ş.	10.000.000,00	10.000.000	1,00	4.994.750	8.064.890,00	49,94750
Mertaş Motorlu Araçlar Nak.İth.İhr.San.ve Tic.Ltd. Şti.	5.000.000,00	200.000	25,00	199.948	13.096.983,43	99,97400
Yimpaş Petrol Turizm Otelcilik Sanayi ve Ticaret A.Ş.	1.000.000,00	1.000.000	1,00	999.955	1.029.273,38	99,99550
Yimpaş Otelcilik Turizm Gıda San. Ve Tic. A.Ş.	2.500.000,00	2.500.000	1,00	1.280.312	1.458.000,00	51,21248
Vizyon Mağazacılık Ticaret ve Sanayi A.Ş.	500.000,00	500.000	1,00	499.990	499.990,00	99,99800
Yimpaş Yozgatspor Ticaret A.Ş.	7.500.000,00	150.000	50,00	149.925	11.554.700,00	99,95000
Aytaç Hızlı Tüketim Gıda Paz.Tic.San.AŞ	5.000.000,00	5.000.000	1,00	4.999.987	7.499.980,50	99,99974
Aytaç GMBH				75.555	15.083.044,00	
	404.318.123,50	855.951.052		109.552.793	176.720.879,51	

Aytaç, Avrupa ve Ortadoğu'nun en büyük entegre tesisi unvanıyla "a kalite" sloganıyla yine dünyanın bir çok ülkesinde "aytaç" markasını bilinir ve güvenilir kılmıştır. Türkiye'den doğan Yimpaş, bir model olarak hem ülkemizde hem Avrupa ve Türk Cumhuriyetlerinde "Çok Ortaklı Halk Şirketleri" modeliyle, halkın doğrudan ortaklığını sağlamakla kalkınmayı tabana yaymıştır.

Grubumuzun Çerkeş Kırmızı Et Fabrikası, Çerkeş Beyaz Et Fabrikası, Çankırı Peynir Fabrikası, Turhal Peynir Fabrikası, Yozgat Tavukçuluk Tesisleri, Yozgat Aytaç Yağ Fabrikası, Nora Mobilya Fabrikası, Ensar Plastik Ambalaj Fabrikası, Kayseri Aytaç Bisküvi ve Çikolata Fabrikası, Adapazarı Aytaç Su-Süt-Meyve Suyu Fabrikası ve pazarlama şirketlerimizle çalışmalarımız devam etmektedir.

2-Teşvik tedbirlerinden yararlanma durumu, yararlanılmışsa ne ölçüde gerçekleştirildiği,

Dönem içinde teşvik tedbirlerinden faydalanılmamıştır.

B- Mal ve Hizmet Üretimine İlişkin Faaliyetler

B.1. İşletmenin üretim birimlerinin nitelikleri, kapasite kullanım oranları ve bunlardaki gelişmeler, genel kapasite kullanım oranı,

Holdingle olarak herhangi bir üretim faaliyetimiz yoktur.

B.2. Faaliyet konusu mal ve hizmet üretimindeki gelişmeleri miktar, kalite, sürüm ve fiyatların geçmiş dönem rakamlarıyla karşılaştırmalarını içeren açıklamalar.

Faaliyet konusu hizmet alışı veya hizmet satışı yoktur.

B.3. Faaliyet konusu mal ve hizmetlerin fiyatları, satış hasılatları, satış koşulları ve bunlarda yıl içinde görülen gelişmeler.

Faaliyet konusu hizmet alışı veya hizmet satışı yoktur.

C- Finansal Yapıya İlişkin Bilgiler

1- Ayrıntılı bilanço ve bu tablonun kalemlerine ilişkin açıklamalar;

Sermaye piyasası kurulunun seri: XI no: 1 tebliği gereğince düzenlenen 2013 ve 2014 yıllarına ait ayrıntılı bilançoların önemli kalemleri ile ilgili açıklamalar şöyledir.

1.1.Hazır Değerler (TL) :

31 Aralık 2014 tarihi itibarıyla kasa ve bankalardaki hazır değerler toplamı 5.496,03 TL.dir.
(2013- 5.261,63 TL.dir.

1.2. Ticari Alacaklar (TL):

31 Aralık 2014 tarihi itibarıyla ticari alacaklar toplamı 167.063,52 TL.dir. (2013- 167.063,52 TL)

1.3. Diğer Alacaklar (TL):

31 Aralık 2014 tarihi itibarıyla diğer alacaklarımız toplamı 53.505.490,64 TL.dir.(2013- 39.916.891,07 TL)

1.4. Stoklar (TL):

31 Aralık 2014 tarihi itibarıyla stoklarımız 91.680,03 TL.dir. Stoklarımız verilen sipariş avanslarından oluşmaktadır. (2013 – 59.644,03 TL)

1.5. Gelecek Aylara Ait Giderleri ve Gelir Tahakkukları (TL) :

31 Aralık 2014 tarihi itibarıyla gelecek aylara ait giderler 0,00 TL.dir. (2013 – 47.375,45 TL)

1.6. Diğer Dönen Varlıklar (TL):

31.12.2014 tarihi itibarıyla diğer dönen varlıklar toplamı 899,65 TL.dir. (2013– 11.635,79 TL)

1.7. Uzun Vadeli Ticari Alacaklar (TL):

31 Aralık 2014 tarihi itibarıyla uzun vadeli ticari alacaklar toplamı 3.449,07 TL.dir. Ticari alacakların tamamı verilen depozito ve teminatlardan oluşmaktadır. (2013 - 3.449,07 TL)

1.8. Uzun Vadeli Diğer Alacaklar (TL):

31 Aralık 2014 tarihi itibarıyla uzun vadeli diğer alacaklarımız toplamı 0,00 TL.dir. (2013 – 9.900.535,00 TL)

1.9. Mali Duran Varlıklar (TL):

Şirketin 31.12.2014 tarihi itibarıyla toplam 38 şirkette 172.927.312,06 TL.lik bağlı menkul kıymet, iştirak ve bağlı ortaklığı (2013 – 211.967.571,74 TL) bulunmaktadır.

Toplam bağlı menkul kıymetler	70.693.295,43
Toplam iştirakler	55.805.612,77
Toplam bağlı ortaklıklar	50.221.971,31
Sermaye taahhütleri (-)	3.793.567,45
Net toplam bağlı ortaklıklar	172.927.312,06

1.10. Maddi Duran Varlıklar (TL):

Şirketimizin 31.12.2014 sonu itibarıyla maddi duran varlıkları,

	2013	2013
Arazi ve arsalar	147.954,42	147.954,42
Yeraltı ve yerüstü düzenleri	13.332,30	13.332,30
Binalar	34.505.537,31	34.505.537,31
Taşıtlar	179.423,00	179.423,00
Demirbaşlar	6.947.675,61	6.955.261,21
Diğer maddi duran varlıklar	138.500,34	138.500,34
Yapılmakta olan yatırımlar	0,00	0,00
	41.932.422,98	41.940.008,58
Birikmiş amortismanlar (-)	16.233.031,79	16.998.915,16
Toplam maddi duran varlıklar	25.699.391,19	24.941.093,42

1.11. Maddi Olmayan Duran Varlıklar (TL):

Şirketimizin 31.12.2014 sonu itibarıyla 396.737,84 TL maddi olmayan duran varlıkları olup, tamamı itfa olmuştur.

1.12. Gelecek Yıllara Ait Giderleri ve Gelir Tahakkukları (TL) :

31 Aralık 2014 tarihi itibarıyla gelecek yıllara ait giderler 0,00 TL.dir. (2013 – 21.789,28 TL)

1.13. Kısa Vadeli Ticari Borçlar (TL):

31 Aralık 2014 tarihi itibarıyla 13.049.273,41 TL (2013 – 749.363,66 TL.) bakiye veren ticari borçların 141.772,69 TL.si Satıcılar, 13.973.884,34 TL.si de borç senetlerinden oluşmaktadır.

1.14. Kısa Vadeli Diğer Borçlar (TL):

Şirketimizin 31.12.2014 tarihi itibarıyla 3.995.871,29 TL olan (2013 – 52.129.821,81 TL) kısa vadeli diğer borçlar aşağıdaki kalemlerden oluşmaktadır.

Ortaklara borçlar	3.497.616,20
Bağlı ortaklıklara borçlar	420.474,67
Personele borçlar	18.269,78
Diğer çeşitli borçlar	59.510,64

1.15. Alınan Avanslar (TL) :

Dönem sonu itibarıyla 940.342,94 TL. (2013 – 1.961.152,64 TL.) alınan avans bulunmaktadır.

1.16. Ödenecek Vergi ve Diğer Yükümlülükler (TL) :

Dönem sonu itibarıyla Ödenecek vergi ve diğer yükümlülükler 6.252.0677,12 TL. (2013 – 4.355.787,27 TL.) olup aşağıdaki kalemlerden oluşmaktadır.

Ödenecek Vergi ve Fonlar	52.350,00
Ödenecek Sosyal Güvenlik Kesintileri	10.470,51
Vadesi Geçmiş Vergiler	6.189.246,61
	<u>6.252.067,12</u>

1.17. Uzun Vadeli Diğer Borçlar (TL):

Şirketimizin 31.12.2014 tarihi itibarıyla uzun vadeli diğer borcu bulunmamaktadır.

1.18. Uzun Vadeli Borç ve Gider Karşılıkları (TL) :

Dönem içinde borç ve gider karşılığı olarak personel için ayrılan 187.497,00 TL. kıdem tazminat karşılığı bulun maktadır. (2013 – 711.779,00 TL.)

1.19. Gelecek Yıllara Ait Gelirler ve Gider Tahakkukları (TL) :

31.12.2014 sonu itibarıyla gelecek yıllara ait 198.305,08 gelirler bulunmamaktadır.

1.20. Özsermaye (TL):

Dönem sonu itibarıyla toplam özsermayemiz 227.019.127,58 TL. (2013–227.562.194,92 TL.) dir.

2- Ayrıntılı Gelir Tablosu ve Bu Tablonun Kalemlerine İlişkin Açıklamalar;**2.1. Satış Gelirleri (TL):**

Şirketimizin dönem sonu itibarıyla net satış tutarı 432.636,80 TL.dir.

2.2. Diğer Faaliyet Gelirleri (TL):

Dönem sonu itibarıyla diğer faaliyet gelirlerimiz 5.683.643,72 TL.dir. Bu gelirlerin, 1.463.170,74 TL.si Kambiyo karları, 2.750.977,38 TL.si de Faaliyetlerle ilgili diğer olağan gelir ve karlardan oluşmaktadır.

2.3. Olağandışı Gelir ve Karlar (TL):

Dönem sonu itibarıyla 1.689.337,02 TL olağandışı gelir ve karlarımız bulunmaktadır. Bu gelirlerin tamamı Diğer Olağandışı Gelir ve Karlardan oluşmaktadır.

3- Mali Durum , Karlılık ve Borç Ödeme Durumuna İlişkin Temel Rasyolar :

3.1. Finansal Yapı ile İlgili Rasyolar	2013 Yılı	2014 Yılı
Toplam Borç / Aktif Toplamı	0,209	0,098
Özkaynaklar / Aktif Toplamı	0,790	0,902
Özkaynaklar / Yabancı Kaynaklar Toplamı	3,798	9,222
Kısa Vad.Yab.Kay. / Pasif Toplamı	0,206	0,096

Uzun Vad.Yab.Kay. / Pasif Toplamı	0,003	0,002
Maddi Duran Varlıklar / Özkaynaklar	0,113	0,110
Maddi Duran Varlıklar / Uzun Vad.Yab.Kaynaklar	24,657	64,647
Duran Varlıklar / Yab.Kaynaklar Toplamı	4,133	8,036
Duran Varlıklar / Özkaynaklar	1,088	0,872
Kısa Vad.Yab.Kaynaklar / Toplam Yabancı Kaynaklar	0,988	1,016
Dönen Varlıklar / Aktif Toplamı	0,177	0,786
Maddi Duran Varlıklar / Aktif Toplamı	0,089	0,687

3.2. Karlılık Rasyoları	2013 Yılı	2014 Yılı
Faaliyet Giderleri / Net Satışlar	15,056	8,871
Faiz Giderleri / Net Satışlar	0	0

3.3. Borç Ödeme Durumlarına ilişkin Temel Rasyolar	2013 Yılı	2014 Yılı
Kısa Vadeli Alacaklar / Dönen Varlıklar	0,993	0,995
Kısa Vadeli Alacaklar / Aktif Toplamı	0,140	0,213

4- Ortaklığın Mali Yapısını İyileştirmek İçin Alınan Önlemler :

Ülke ekonomisindeki olumlu gelişmeler yakından takip edilerek daha karlı alanlara yatırımlar yapıp, verimli ve gayretli bir çalışma ile ortaklığın mali yapısında olumlu gelişmeler sağlanabileceği düşüncesindeyiz.

D- İdari Faaliyetler

1- Üst yönetimde yıl içinde yapılan değişiklikler ve halen görev başında bulunanların adı soyadı ve görevi, Halen görev başında bulunan üst yönetim kadroları aşağıdaki gibidir.

<u>Adı Soyadı</u>	<u>Görevi</u>
Dursun UYAR	Yönetim Kurulu Başkanı
Abdullah ÖRNEK	Yönetim Kurulu Başkan Vekili
İdris KARTAL	Yönetim Kurulu Başkan Yardımcısı
Nurulah NURDOĞAN	Yönetim Kurulu Başkan Yardımcısı
Tevfik ARSLAN	Yönetim Kurulu Üyesi ve Genel Müdür
Mustafa Teoman TURAN	Yönetim Kurulu Üyesi
Mustafa DAĞ	Yönetim Kurulu Üyesi
Fikri EKİCİ	Yönetim Kurulu Üyesi
Talip ERDOĞAN	Yönetim Kurulu Üyesi
Süleyman YILMAZ	Hukuk Müşaviri

2- Personel ve İşçi Hareketleri

Görev tanımları itibarıyla yıl içinde çalışan personelin ortalama sayısı şirketimizde çalışan tüm personelin dökümü vasıflarına göre aşağıya çıkarılmıştır.

Yetkili Müdür	1
Müdür Yardımcısı	3
Memur	4
İşçi	8
TOPLAM	8

3- Kıdem Tazminatları Yükümlülük Durumu (TL)

Şirketimizin kıdem tazminatına hak kazanan 8 personel için 187.497,00 TL. kıdem tazminatı karşılığı hesaplanmış ve ayrılmıştır.

4- Toplu sözleşme uygulamaları

Şirketimizde bugüne kadar toplu sözleşme yapılmamıştır. Personel ve işçilerimize normal yasal ücretleri verilmektedir. Ancak fazla çalışmayı gerektiren hallerde çalışanlara bu çalışmalarını karşılığında fazla mesai ücreti verilmektedir. Ayrıca her personelimize sosyal yardımda verilmektedir.

III- KAR DAĞITIM ÖNERİSİ VE SONUÇ

YİMPAŞ HOLDİNG A.Ş.

YÖNETİM KURULU

Dursun UYAR
Başkan



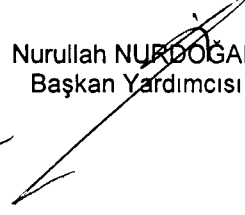
Abdullah ÖRNEK
Başkan Vekili



İdris KARTAL
Başkan Yardımcısı




Nurullah NURDOĞAN
Başkan Yardımcısı



Tevfik ARSLAN
Üye ve Genel Müdür



Mustafa Teoman TURAN
Üye



Mustafa DAĞ
Üye



Fikri EKİCİ
Üye



Talip ERDOĞAN
Üye

