

**YİMPAŞ HOLDİNG ANONİM ŞİRKETİ**  
**2013 YILI**  
**YÖNETİM KURULU FAALİYET RAPORU**

**I- GİRİŞ**

**1- Raporun Dönemi** : 01.01.2013 - 31.12.2013

**2- Ortaklığın Unvanı** : Yimpaş Holding Anonim Şirketi.

**3- Dönem içinde Yönetim kurullarında görev alanların adı, soyadı, görevi, yetkisi ve görev süreleri**

a- Dönem içinde Yönetim kurulunda görev alanların adı, soyadı, görevi, yetkisi ve görev süreleri aşağıya çıkartılmıştır.

25.01.2011 tarihinde yapılan olağan genel kurul toplantısında üç yıl süre ile görev yapmak üzere seçilen yönetim kurulu üyeleri;

<u>Adı Soyadı</u>	<u>Görevi</u>	<u>Yetki Sınırı</u>	<u>Görev Süresi</u>
Dursun UYAR	Yön.Krl.Başkanı	Şirketi temsil	25.01.2011 - 25.01.2014
Abdullah ÖRNEK	Yön.Krl.Bşk.Vekili	ve İlzamı	25.01.2011 - 25.01.2014
İdris KARTAL	Yön.Krl.Bşk.Yrd.	konusunda	25.01.2011 - 25.01.2014
Mehmet KAPLAN	Yön.Krl.Bşk.Yrd.	Yönetim Kurulu	25.01.2011 - 25.01.2014
Nurullah NURDOĞAN	Yön.Krl.Üyesi ve Genel Müdür	üyelerinin herhangi	25.01.2011 - 25.01.2014
Mustafa Teoman TURAN	Yön.Krl.Üyesi	ikisinin	25.01.2011 - 25.01.2014
Mustafa DAĞ	Yön.Krl.Üyesi	imzası	25.01.2011 - 25.01.2014
Şukrü İBİŞ	Yön.Krl.Üyesi	yeterlidir.	25.01.2011 - 25.01.2014
Mehmet Ali LEKESİZ	Yön.Krl.Üyesi		25.01.2011 - 25.01.2014
Tevfik ARSLAN	Yön.Krl.Üyesi		25.01.2011 - 25.01.2014
Abdullah AKYOL	Yön.Krl.Üyesi		25.01.2011 - 25.01.2014

Abdullah AKYOL'un 15.03.2011 tarihinde istifası üzerine 16.03.2011 tarih ve 582 nolu yönetim kurulu kararı ile Adil TEKDEMİR yapılacak olan ilk genel kurulun tasvibine sunulmak üzere atanmıştır.

Adil TEKDEMİR'In 15.04.2013 tarihinde istifası üzerine 25.07.2013 tarih ve 629 nolu yönetim kurulu kararı ile Mehmet GÜZELSOY yapılacak olan ilk genel kurulunun tasvibine sunulmak üzere atanmıştır.

Mehmet KAPLAN'In 31.07.2013 tarihinde istifası üzerine 24.10.2013 tarih ve 636 nolu yönetim kurulu kararı ile Fikri EKİCİ yapılacak olan ilk genel kurulunun tasvibine sunulmak üzere atanmıştır.

**4- Dönem içinde Esas Sözleşmede Yapılan Değişiklikler :**

Dönem içinde esas sözleşmede bir değişiklik yapılmamıştır.

**5- a) Ortaklığın sermayesinde dönem içinde meydana gelen değişiklikler :**


Dönem içinde sermaye yapısında değişiklik meydana gelmemiştir.

**b) Şirketimizin ortak sayısı ile hisse senetlerinin fiyatlarında yıl içerisinde bir değişiklik olup olmadığı :**

Şirketimizin 31.12.2013 sonu itibarıyla ortak sayısı 9'u tüzel kişi 28.422'i de gerçek kişi olmak üzere toplam 28.431 olarak değişmiştir. Hisse senetlerinin fiyatı da şirketimizin faaliyetlerine paralel olarak değer kazanmıştır.

**c) Son üç yılda dağıtılan temettü tutarı ve oranları :**

Son üç yılda (2011, 2012 ve 2013) temettü dağıtılmamıştır.



d) Ortaklık sermayesinin %10' undan fazlasına sahip ortak olup olmadığı varsa adı ve soyadı, pay miktarı ve sermayedeki oranları:

Şirketimizin sermayesinin %10'undan fazlasına sahip ortak yoktur.

6- Varsa çıkartılmış olan menkul kıymetlerin tutarı, bunların ortaklığa getirdiği yük ve ödeme imkanları :

Şirketimiz tarafından tahvil, kâr ve zarar ortaklığı belgesi, finansman bonusu, kâra iştirakli tahvil, hisse senetleri ile değiştirilebilir tahvil, intifa senedi vb. gibi menkul kıymetler çıkartılmamıştır.

7- Ortaklığın faaliyet gösterdiği sektör ve bu sektör içindeki yeri :

Şirketimiz, sermaye ve yönetimine katıldığı, kurulmuş veya kurulacak sanayi ve ticaret şirketlerinin, yatırım, finansman, organizasyon ve yönetim meselelerini birlikte veya toplu bir bünye içerisinde halletmek, bunlara yeni çözüm getirmek, riski dağıtmak, konjonktür dalgalanmalarına karşı güvenilirliğini ve böylece bu şirketin gelişmelerini ve sürekliliğini sağlamak.

Katıldığı veya katılacağı şirketlere halkın tasarruflarını güven içinde katılımlarını ve ülkede küçük sermayelerin birleştirilmesini sağlamak, böylece gerçek ve sağlam bir sermaye piyasasının teşekkülüne yardımcı olmak ve ufak tasarrufların birikiminde büyük teşebbüslere elverişli şirketlerin kurulmasını sağlamak.

Bünyesinde fonları birleştirmek, bunları arttırmak ve fonlara yeni şirketler kurmak, yeni yatırım alanları meydana getirmek ve mevcut olanlara katılarak kullandıkları teknolojiyi geliştirmek veya yenilemek.

Kurduğu veya katıldığı şirketlerin çalışma alanlarındaki başarılarını arttırmak ve bu şirketlerin faaliyetlerinde günün şartlarının gerektirdiği organizasyon tekniği ile yüksek verimlilik sağlamak.

Yurt ekonomisine yararlı olan yabancı sermayenin veya buna gerek olmayan hallerde teknik bilgilerin (know-how) getirilmesine yardımcı olmak amacıyla faaliyetlerini sürdürmek.

## II- FAALİYETLER

### A- Yatırımlar

#### 1- Yatırımdaki Gelişmeler

a) Şirketimizin 2013 yılı yatırımları yoktur.

b) Şirketimizin 2013 yılı sonu itibariyle iştirak ve bağlı ortaklıklarının dökümü tablosu aşağıdaki gibi oluşmuştur.

ŞİRKETİN ÜNVANI	ŞİRKETİN SERMAYESİ	HİSSE SAYISI	HİSSE BEDELİ	YİMPAŞ HOLDİNG A.Ş.		
				HİSSE SAYISI	İŞTİRAK TUTARI	ORANI (%)
Aytaç Hayvancılık ve Gıda Sanayi ve Ticaret A.Ş.	10.000.000,00	10.000.000	1,00	20	278,85	0,00020
Umran İnşaat Taahhüt Sanayi ve Ticaret A.Ş.	31.740.834,00	317.408.340	0,10	18.228.435	8.472.419,16	5,74290
Atlas Nehir İletişim Hizmetleri A.Ş.	2.500.000,00	5.000.999	0,50	20.719	1.232.934,39	0,41430
Yimpaş Yozgat İhtiyaç Maddeleri Pazarlama ve Tic. A.Ş.	423.881,80	8.477.636	0,05	155.462	17.132.631,17	1,83379
Nehir Petrol ve Gıda Ürünleri Paz.ve Tic.A.Ş.	10.283.407,70	102.834.077	0,10	2.519.549	2.822.336,88	2,45011
Birpa Birlik Pazarlama ve Dış Ticaret A.Ş.	11.120.000,00	22.240.000	0,50	29.961	446.777,74	0,13472
Yimpaş Dayanıklı Tüketim Malları Sanayi ve Pazarl.A.Ş.	30.000.000,00	600.000	50,00	19.968	5.462.693,06	3,32800
Yimpaş Otelcilik Turizm Gıda Sanayi ve Ticaret A.Ş.	2.500.000,00	2.500.000	1,00	125.059	1.199.088,60	5,00230

Yimpaş Gıda Sanayi ve Ticaret A.Ş.	1.000.000,00	1.000.000	1,00	62.177	12.695.212,02	6,21770
Yimteks Yimpaş Tekstil Sanayi ve Ticaret A.Ş.	5.000.000,00	5.000.000	1,00	261.987	2.510.846,58	5,23974
Yimpaş Madencilik ve Toprak Sanayi ve Ticaret A.Ş.	3.000.000,00	3.000.000	1,00	269.005	320.556,59	8,96683
Aytaç Tarım Gıda Hayvancılık Sanayi ve Ticaret A.Ş.	3.000.000,00	3.000.000	1,00	100	331,00	0,00333
Öz Şahinler Ayakkabı Sanayi ve Ticaret A.Ş.	450.000,00	5.000	90,00	100	9.000,00	2,00000
Yimpaş Hazır Giyim Tekstil Gıda ve Akar.Paz.San.ve Tic.A.Ş.	20.034.000,00	20.034.000	1,00	100	258,00	0,00050
Vizyon Matbaacılık Gazetecilik ve Medya Hiz.San.ve Tic.A.Ş.	4.250.000,00	4.250.000	1,00	100	100,00	0,00235
Yimpaş Mağazacılık Sanayi ve Ticaret A.Ş.	100.000.000,00	1.000.000	100,00	100	10.062,00	0,01000
Yimpaş Çevre Mühendislik ve Sosyal Hiz.San.Tic.A.Ş.	10.000.000,00	10.000.000	1,00	100	124,00	0,00100
Yimpaş Çevre İmar ve Sosyal Hizmetler A.Ş.	500.000,00	20.000	25,00	100	8.500,00	0,50000
Yimpaş Yozgatspor Ticaret A.Ş.	7.500.000,00	150.000	50,00	100	7.700,00	0,06667
Surtaş İnşaat Malzemeleri Sanayi ve Ticaret A.Ş.	5.000.000,00	100.000.000	0,05	1.000	270,00	0,00100
Emre Bilgisayar ve Elektronik Sistemler San.ve Tic. A.Ş.	1.500.000,00	1.500.000	1,00	569.910	2.019.421,16	37,99400
Mir Mağazacılık Sanayi ve Ticaret A.Ş.	2.500.000,00	2.500.000	1,00	334.950	334.950,00	13,39800
Aytaç Gıda Yatırım San.ve Tic.A.Ş.	105.000.000,00	105.000.000	1,00	8.500.011	10.865.746,79	8,09525
KAR-DEN İthalat İhracat Mümes.İnşaat ve Taahhüt A.Ş.	2.500.000,00	100.000	25,00	50.000	22.664.416,61	50,00000
Proma Mağazacılık Ticaret A.Ş.	12.500.000,00	125.000	100,00	20.000	2.000.000,00	16,00000
Aytaç Tarım Hayvancılık San.ve Tic.A.Ş.	1.000.000,00	1.000.000	1,00	366.000	366.000,00	36,60000
Aytaç Akyudum Gıda San.ve Tic.A.Ş.	35.000.000,00	35.000.000	1,00	11.830.000	18.757.331,00	33,80000
Nora Mobilya Pazarlama Ticaret ve Sanayi A.Ş.	3.000.000,00	3.000.000	1,00	500.000	500.000,00	16,66667
Ensar Plastik Sanayi ve Ticaret A.Ş.	9.000.000,00	90.000.000	0,10	11.247.908	1.877.606,05	12,49768
Akyudum Gıda Pazarlama ve Sanayi AŞ	50.000,00	50.000	1,00	17.000	17.000,00	34,00000
Yimpaş Mobilya Sanayi ve Ticaret A.Ş.	9.000.000,00	9.000.000	1,00	5.682.791	12.540.008,02	63,14212
Mertaş Motorlu Araçlar Nak.İth.İhr.San.ve Tic.Ltd. Şti.	5.000.000,00	200.000	25,00	199.948	13.096.983,43	99,97400
Yimpaş Petrol Turizm Otelcilik Sanayi ve Ticaret A.Ş.	1.000.000,00	1.000.000	1,00	999.950	1.029.268,38	99,99500
Yimpaş Sağlık Hizmetleri Sanayi ve Ticaret A.Ş.	5.000.000,00	5.000.000	1,00	3.971.002	5.102.539,40	79,42004
Vizyon Mağazacılık Ticaret ve Sanayi A.Ş.	500.000,00	500.000	1,00	499.990	499.990,00	99,99800
Ermaş Mobilya ve Market İşletmeciliği San.ve Tic.A.Ş.	8.100.000,00	162.000	50,00	105.544	11.793.651,52	65,15062
Saffron Hotel Turizm Taşımacılık San.ve Tic.A.Ş.	8.000.000,00	8.000.000	1,00	5.063.596	5.272.551,62	63,29495
Aytaç Hızlı Tüketim Gıda Paz.Tic.San.AŞ	5.000.000,00	5.000.000	1,00	4.999.987	7.499.980,50	99,99974
Aytaç Ak Gıda Sanayi ve Ticaret A.Ş.	10.000.000,00	10.000.000	1,00	4.994.750	8.064.890,00	49,94750
Yimpaş Group AG		115.000		3.441	3.556.626,18	2,99217
Yimpaş Wervaltungs GMBH				0	21.578.719,57	8,31150
Aytaç GMBH				75.555	15.083.044,00	
	<b>481.952.123,50</b>	<b>893.772.052</b>		<b>81.726.475</b>	<b>216.852.844,27</b>	

Aytaç, Avrupa ve Ortadoğu'nun en büyük entegre tesisi unvanıyla "a kalite" sloganıyla yine dünyanın bir çok ülkesinde "aytaç" markasını bilinir ve güvenilir kılmıştır. Türkiye'den doğan Yimpaş, bir model olarak hem ülkemizde hem Avrupa ve Türk Cumhuriyetlerinde "Çok Ortaklı Halk Şirketleri" modeliyle, halkın doğrudan ortaklığını sağlamakla kalkınmayı tabana yaymıştır.

Grubumuzun Çerkeş Kırmızı Et Fabrikası, Çerkeş Beyaz Et Fabrikası, Çankırı Peynir Fabrikası, Turhal Peynir Fabrikası, Yozgat Tavukçuluk Tesisleri, Yozgat Aytaç Yağ Fabrikası, Nora Mobilya Fabrikası, Ensar Plastik Ambalaj Fabrikası, Kayseri Aytaç Bisküvi ve Çikolata Fabrikası, Adapazarı Aytaç Su-Süt-Meyve Suyu Fabrikası ve pazarlama şirketlerimizle çalışmalarımız devam etmektedir.

## 2-Teşvik tedbirlerinden yararlanma durumu, yararlanılmışsa ne ölçüde gerçekleştirildiği,

Dönem içinde teşvik tedbirlerinden faydalanılmamıştır.

## **B- Mal ve Hizmet Üretimine İlişkin Faaliyetler**

**B.1. İşletmenin üretim birimlerinin nitelikleri, kapasite kullanım oranları ve bunlardaki gelişmeler, genel kapasite kullanım oranı,**

Holding olarak herhangi bir üretim faaliyetimiz yoktur.

**B.2. Faaliyet konusu mal ve hizmet üretimindeki gelişmeleri miktar, kalite , sürüm ve fiyatların geçmiş dönem rakamlarıyla karşılaştırmalarını içeren açıklamalar.**

Faaliyet konusu hizmet alışımız veya hizmet satışımız yoktur.

**B.3. Faaliyet konusu mal ve hizmetlerin fiyatları , satış hasılatları, satış koşulları ve bunlarda yıl içinde görülen gelişmeler.**

Faaliyet konusu hizmet alışımız veya hizmet satışımız yoktur.

## **C- Finansal Yapıya İlişkin Bilgiler**

### **1- Ayrıntılı bilanço ve bu tablonun kalemlerine ilişkin açıklamalar;**

Sermaye piyasası kurulunun seri: XI no: 1 tebliği gereğince düzenlenen 2012 ve 2013 yıllarına ait ayrıntılı bilançoların önemli kalemleri ile ilgili açıklamalar şöyledir.

#### **1.1.Hazır Değerler (TL) :**

31 Aralık 2013 tarihi itibarıyla kasa ve bankalardaki hazır değerler toplamı 5.261,63 TL.dir. (2012- 7.554,80 TL.dir.

#### **1.2. Ticari Alacaklar (TL):**

31 Aralık 2013 tarihi itibarıyla ticari alacaklar toplamı 167.063,52 TL.dir. (2012-340.000,00 TL)

#### **1.3. Diğer Alacaklar (TL):**

31 Aralık 2013 tarihi itibarıyla diğer alacaklarımız toplamı 39.916.891,07 TL.dir.(2012- 16.949.902,89 TL)

#### **1.4. Stoklar (TL):**

31 Aralık 2013 tarihi itibarıyla stoklarımız 59.644,03 TL.dir. Stoklarımız verilen sipariş avanslarından oluşmaktadır. (2012 – 111.564,03 TL)

#### **1.5. Gelecek Aylara Ait Giderleri ve Gelir Tahakkukları (TL) :**

31 Aralık 2013 tarihi itibarıyla gelecek aylara ait giderler 47.375,45 TL.dir. (2012 – 334.353,74 TL)

#### **1.6. Diğer Dönen Varlıklar (TL):**

31.12.2013 tarihi itibarıyla diğer dönen varlıklar toplamı 11.635,79 TL.dir. (2012– 28.010,73 TL)

#### **1.7. Uzun Vadeli Ticari Alacaklar (TL):**

31 Aralık 2013 tarihi itibarıyla uzun vadeli ticari alacaklar toplamı 3.449,07 TL.dir. Ticari alacakların tamamı verilen depozito ve teminatlardan oluşmaktadır. (2012 - 3.449,07 TL)

#### **1.8. Uzun Vadeli Diğer Alacaklar (TL):**

31 Aralık 2013 tarihi itibariyle uzun vadeli diğer alacaklarımız toplamı 9.900.535,00 TL.dir.  
(2012 – 6.705.949,48 TL)

### 1.9. Mali Duran Varlıklar (TL):

Şirketin 31.12.2013 tarihi itibariyle toplam 38 şirkette 211.967.571,74 TL.lik bağlı menkul kıymet, iştirak ve bağlı ortaklığı (2012 – 220.523.647,61 TL) bulunmaktadır.

Toplam bağlı menkul kıymetler	77.467.465,79
Toplam iştirakler	59.402.471,61
Toplam bağlı ortaklıklar	79.982.906,87
Sermaye taahhütleri (-)	4.885.272,53
Net toplam bağlı ortaklıklar	211.967.571,74

### 1.10. Maddi Duran Varlıklar (TL):

Şirketimizin 31.12.2013 sonu itibariyle maddi duran varlıkları,

	2012	2013
Arazi ve arsalar	147.954,42	147.954,42
Yeraltı ve yerüstü düzenleri	13.332,30	13.332,30
Binalar	59.968.457,17	34.505.537,31
Taşıtlar	193.425,45	179.423,00
Demirbaşlar	6.605.386,48	6.947.675,61
Diğer maddi duran varlıklar	138.500,34	138.500,34
Yapılmakta olan yatırımlar	13.908.937,92	0,00
	<b>80.975.994,08</b>	<b>41.932.422,98</b>
Birikmiş amortismanlar (-)	22.291.435,52	16.233.031,79
<b>Toplam maddi duran varlıklar</b>	<b>58.684.455,56</b>	<b>25.699.391,19</b>

### 1.11. Maddi Olmayan Duran Varlıklar (TL):

Şirketimizin 31.12.2013 sonu itibariyle 396.737,84 TL maddi olmayan duran varlıkları olup, tamamı itfa olmuştur.

### 1.12. Gelecek Yıllara Ait Giderleri ve Gelir Tahakkukları (TL) :

31 Aralık 2013 tarihi itibariyle gelecek yıllara ait giderler 21.789,28 TL.dir. (2012 – 18.493,19 TL)

### 1.13. Kısa Vadeli Ticari Borçlar (TL):

31 Aralık 2013 tarihi itibariyle 749.363,66 TL (2012 – 1.904.877,97 TL.) bakiye veren ticari borçların 191.076,16 TL.si Satıcılar, 558.287,50 TL.si de borç senetlerinden oluşmaktadır.

### 1.14. Kısa Vadeli Diğer Borçlar (TL):

Şirketimizin 31.12.2013 tarihi itibariyle 52.129.821,81 TL olan (2012 – 17.853.177,26 TL) kısa vadeli diğer borçlar aşağıdaki kalemlerden oluşmaktadır.

Ortaklara borçlar	3.497.616,20
Bağlı ortaklıklara borçlar	48.298.939,63
Personele borçlar	64.422,89
Diğer çeşitli borçlar	268.843,09
Alınan Diğer Avanslar	1.961.152,64

**1.15. Alınan Avanslar (TL) :**

Dönem sonu itibariyle 1.961.152,64 TL. (2012 – 2.807.864,64 TL.) alınan avans bulunmaktadır.

**1.16. Ödenecek Vergi ve Diğer Yükümlülükler (TL) :**

Dönem sonu itibariyle Ödenecek vergi ve diğer yükümlülükler 4.355.787,27 TL. (2012 – 3.225.639,95 TL.) olup aşağıdaki kalemlerden oluşmaktadır.

Ödenecek Vergi ve Fonlar	41.431,05
Ödenecek Sosyal Güvenlik Kesintileri	41.645,36
Vadesi Geçmiş Vergiler	4.272.710,86
	<u>4.355.787,27</u>

**1.17. Uzun Vadeli Diğer Borçlar (TL):**

Şirketimizin 31.12.2013 tarihi itibariyle uzun vadeli diğer borcu bulunmamaktadır.

**1.18. Uzun Vadeli Borç ve Gider Karşılıkları (TL) :**

Dönem içinde borç ve gider karşılığı olarak personel için ayrılan 711.779,00 TL. kıdem tazminat karşılığı bulur. maktadır. (2012 – 878.966,00 TL.)

**1.19. Gelecek Yıllara Ait Gelirler ve Gider Tahakkukları (TL) :**

31.12.2013 sonu itibariyle gelecek yıllara ait gelirler bulunmamaktadır.

**1.20. Özsermaye (TL):**

Dönem sonu itibariyle toplam özsermayemiz 227.562.194,92 TL. (2012–277.036.958,28 TL.) dir.

**2- Ayrıntılı Gelir Tablosu ve Bu Tablonun Kalemlerine İlişkin Açıklamalar;****2.1. Satış Gelirleri (TL):**

Şirketimizin dönem sonu itibariyle net satış tutarı 320.803,00 TL.dir.

**2.2. Diğer Faaliyet Gelirleri (TL):**

Dönem sonu itibariyle diğer faaliyet gelirlerimiz 8.279.459,94 TL.dir. Bu gelirlerin, 1.122.813,73 TL.si Kambiyo karları, 3.568.793,21 TL.si de Faaliyetlerle ilgili diğer olağan gelir ve karlardan oluşmaktadır.

**2.3. Olağandışı Gelir ve Karlar (TL):**

Dönem sonu itibariyle 6.478.788,52 TL olağandışı gelir ve karlarımız bulunmaktadır. Bu gelirlerin tamamı Diğer Olağandışı Gelir ve Karlardan oluşmaktadır.

**3- Mali Durum , Karlılık ve Borç Ödeme Durumuna İlişkin Temel Rasyolar :**

3.1. Finansal Yapı ile İlgili Rasyolar	2012 Yılı	2013 Yılı
Toplam Borç / Aktif Toplamı	0,088	0,209
Özkaynaklar / Aktif Toplamı	0,912	0,790
Özkaynaklar / Yabancı Kaynaklar Toplamı	10,387	3,798
Kısa Vad.Yab.Kay. / Pasif Toplamı	0,085	0,206
Uzun Vad.Yab.Kay. / Pasif Toplamı	0,003	0,003
Maddi Duran Varlıklar / Özkaynaklar	0,212	0,113
Maddi Duran Varlıklar / Uzun Vad.Yab.Kaynaklar	66,765	24,657
Duran Varlıklar / Yab.Kaynaklar Toplamı	10,721	4,133

Duran Varlıklar / Özkaynaklar	1,032	1,088
Kısa Vad.Yab.Kaynaklar / Toplam Yabancı Kaynaklar	0,967	0,988
Dönen Varlıklar / Aktif Toplamı	0,059	0,177
Maddi Duran Varlıklar / Aktif Toplamı	0,193	0,089

<b>3.2. Karlılık Rasyoları</b>	<b>2012 Yılı</b>	<b>2013 Yılı</b>
Faaliyet Giderleri / Net Satışlar	125,083	15,056
Faiz Giderleri / Net Satışlar	0	0

<b>3.3. Borç Ödeme Durumlarına ilişkin Temel Rasyolar</b>	<b>2012 Yılı</b>	<b>2013 Yılı</b>
Kısa Vadeli Alacaklar / Dönen Varlıklar	0,980	0,993
Kısa Vadeli Alacaklar / Aktif Toplamı	0,060	0,140

#### 4- Ortaklığın Mali Yapısını İyileştirmek İçin Alınan Önlemler :

Ülke ekonomisindeki olumlu gelişmeler yakından takip edilerek daha karlı alanlara yatırımlar yapıлып, verimli ve gayretli bir çalışma ile ortaklığın mali yapısında olumlu gelişmeler sağlanabileceği düşüncesindeyiz.

#### D- İdari Faaliyetler

1- Üst yönetimde yıl içinde yapılan değişiklikler ve halen görev başında bulunanların adı soyadı ve görevi,

Halen görev başında bulunan üst yönetim kadroları aşağıdaki gibidir.

<u>Adı Soyadı</u>	<u>Görevi</u>
Dursun UYAR	Yönetim Kurulu Başkanı
Abdullah ÖRNEK	Yönetim Kurulu Başkan Vekili
İdris KARTAL	Yönetim Kurulu Başkan Yardımcısı
Nurulah NURDOĞAN	Yönetim Kurulu Başkan Yardımcısı
Tevfik ARSLAN	Yönetim Kurulu Üyesi ve Genel Müdür
Mustafa Teoman TURAN	Yönetim Kurulu Üyesi
Mustafa DAĞ	Yönetim Kurulu Üyesi
M.Ali LEKESİZ	Yönetim Kurulu Üyesi
Şükrü İBIŞ	Yönetim Kurulu Üyesi
Faruk KARTAL	Muhasebe Koordinatörü
Süleyman YILMAZ	Hukuk Müşaviri

#### 2- Personel ve İşçi Hareketleri

Görev tanımları itibariyle yıl içinde çalışan personelin ortalama sayısı şirketimizde çalışan tüm personelin dökümü vasıflarına göre aşağıya çıkarılmıştır.

Yetkili Müdür	Müdür	Yardımcısı	5
Memur			8
İşçi			15
<b>TOPLAM</b>			<b>28</b>

#### 3- Kıdem Tazminatları Yükümlülük Durumu (TL)

Şirketimizin kıdem tazminatına hak kazanan 27 personel için 711.779,00 TL. kıdem tazminatı karşılığı hesaplanmış ve ayrılmıştır.

#### 4- Toplu sözleşme uygulamaları


Şirketimizde bugüne kadar toplu sözleşme yapılmamıştır. Personel ve işçilerimize normal yasal ücretleri verilmektedir. Ancak fazla çalışmayı gerektiren hallerde çalışanlara bu çalışmalarını karşılığında fazla mesai ücreti

verilmektedir. Ayrıca her personelimize sosyal yardımda verilmektedir.

### III- KAR DAĞITIM ÖNERİSİ VE SONUÇ

#### YİMPAŞ HOLDİNG ANONİM ŞİRKETİ YÖNETİM KURULU

Dursun UYAR  
Başkan



Abdullah ÖRNEK  
Başkan Vekili



İdris KARTAL  
Başkan Yardımcısı



Nurullah NURDOĞAN  
Başkan Yardımcısı



Tevfik ARSLAN  
Üye ve Genel Müdür



Mustafa Teoman  
TURAN  
Üye




Fikri EKİCİ  
Üye




Mustafa DAĞ  
Üye



M.Ali LEKESİZ  
Üye



Sükrü İBİŞ  
Üye



Mehmet GÜZELSOY  
Üye

